



Relatório da Controladoria Geral

**Prestação de Contas Anual do Município de
Uberaba ao
Tribunal de Contas do Estado de Minas Gerais -
TCEMG**

Exercício Financeiro – 2022

Período: 01/01/2022 a 31/12/2022

Prefeita Responsável pela Prestação de Contas

Elisa Gonçalves de Araújo

CPF: 055.274.676-20

Sumário

1. Introdução.....	9
2. Cumprimento das Metas Previstas no Plano Plurianual, na Lei de Diretrizes Orçamentárias e na Lei Orçamentária	11
2.1. Instrumentos de Planejamento	11
2.1.1. Plano Plurianual – PPA	11
2.1.2. Lei de Diretrizes Orçamentárias – LDO	11
2.1.3. Lei Orçamentária Anual – LOA	11
2.2. Análise dos Programas de Governo Estabelecidos no PPA em Relação à Execução Orçamentária	12
2.3. Metas Fiscais – Demonstrativo do Resultado Primário do Município de Uberaba – MG.....	15
2.4. Metas – Arrecadação Bimestral Exercício de 2022	17
2.4.1. Gráfico - Comparativo da Receita Arrecadada por Bimestre em Relação à Meta Prevista para o Período	18
2.5. Análise da Despesa Empenhada por Unidade Orçamentária em Relação à Despesa Fixada no Orçamento Inicial de 2022.....	18
3. Resultados quanto à Eficiência e à Eficácia da Gestão Orçamentária, Financeira e Patrimonial.....	20
3.1. Avaliação da Gestão Orçamentária.....	20
3.1.1. Balanço Orçamentário.....	20
3.1.1.1. Quociente do Equilíbrio Orçamentário.....	22
3.1.1.2. Quociente de Execução da Receita	22
3.1.1.3. Quociente de Desempenho da Arrecadação	23
3.1.1.4. Quociente de Execução da Despesa	23
3.1.1.5. Quociente de Resultado Orçamentário	24
3.1.1.6. Quociente da Execução Orçamentária Corrente	25
3.1.1.7. Quociente Financeiro Real da Execução Orçamentária	25
3.1.2. Créditos Orçamentários Adicionais Suplementares Abertos no Exercício de 2022.....	26
Relatório – Prestação de Contas Anual do Município de Uberaba ao TCEMG - Exercício 2022	

3.1.2.1. Créditos Suplementares	27
3.1.2.1.1 – Créditos Suplementares Abertos por Leis Específicas.....	28
3.1.2.2. Créditos Especiais.....	28
3.1.2.3. Créditos Orçamentários Disponíveis	29
3.1.2.4. Operações de Crédito Utilizadas para a Abertura de Créditos Adicionais.....	29
3.1.3. Receita Realizada no Exercício de 2022.....	30
3.1.3.1. Comparativo da Receita Arrecadada no Exercício de 2022 em Relação aos Exercícios de 2021 e 2020.....	30
3.1.3.2. Comparativo da Receita Arrecadada por Fonte no Exercício de 2022 em Relação a 2021.....	31
3.1.3.3. Comparativo da Receita Arrecadada por Categoria Econômica no Exercício de 2022 em Relação ao Exercício de 2021	32
3.1.3.3.1. Gráfico – Comparativo da Receita Orçamentária Arrecadada por Categoria Econômica no Exercício 2022 em Relação à Arrecadação Registrada em 2021.....	34
3.1.4. Despesa Executada no Exercício de 2022	35
3.1.4.1. Comparativo da Despesa Executada nos Exercícios de 2020, 2021 e 2022.....	35
3.1.4.2. Comparativo da Despesa Executada, por Categoria Econômica no Exercício de 2022 em Relação à Despesa Executada no Exercício de 2021.....	36
3.1.4.2.1. Gráfico – Comparativo da Despesa Executada por Categoria Econômica no Exercício de 2022 em Relação ao Exercício de 2021	38
3.1.4.3. Comparativo da Despesa Empenhada por Função de Governo no Exercício de 2022 em Relação ao Exercício de 2021	39
3.1.4.4. Demonstrativo da Distribuição da Despesa Empenhada por Poder... 40	
3.1.4.4.1. Poder Legislativo – Câmara Municipal.....	40
3.1.4.4.1.1.Gráfico – Créditos Atualizados em Relação à Despesa Empenhada pela Câmara Municipal no Exercício de 2022.....	40
3.1.4.4.2. Poder Executivo – Administração Direta.....	41
3.1.4.4.2.1.Gráfico – Créditos Atualizados em Relação à Despesa Empenhada pelos Órgãos da Administração Direta no Exercício de 2022	42
3.1.4.4.3. Poder Executivo – Administração Indireta.....	43
3.1.4.4.3.1.Gráfico - Créditos Atualizados em Relação à Despesa Empenhada pelos Órgãos da Administração Indireta no Exercício de 2022	43
3.2. Avaliação da Gestão Financeira	44

3.2.1. Balanço Financeiro.....	44
3.2.1.1. Indicadores da Realização Financeira	45
3.2.1.1.1. Quociente Orçamentário do Resultado Financeiro	45
3.2.1.1.2. Quociente do Resultado dos Saldos Financeiros	46
3.3. Avaliação Gestão Patrimonial	47
3.3.1. Balanço Patrimonial.....	47
3.3.1.1. Indicadores da Evolução Patrimonial.....	49
3.3.1.1.1. Quociente Liquidez Imediata	49
3.3.1.1.2. Quociente de Liquidez Corrente	49
3.3.1.1.3. Quociente de Liquidez Seca	50
3.3.1.1.4. Quociente de Liquidez Geral.....	51
3.3.1.1.5. Quociente de Índice de Solvência	51
3.3.1.1.6. Quociente de Endividamento Geral.....	52
3.3.1.1.7. Quociente de Composição do Endividamento	52
3.4. Avaliação da Variação Patrimonial	53
3.4.1. Quociente do Resultado das Variações Patrimoniais	54
3.4.2. Comparativo do Balanço Patrimonial – Exercício de 2022 em Relação ao Exercício de 2021	54
4. Avaliação da Demonstração dos Fluxos de Caixa	55
4.1. Fluxo Líquido das Atividades Operacionais	57
4.2. Fluxo Líquido das Atividades de Investimentos	58
4.3. Fluxo Líquido das Atividades de Financiamentos.....	58
4.4. Quociente da Capacidade de Amortização da Dívida	59
5. Análise do Cumprimento dos Limites e Condições para a Realização de Operações de Crédito	60
6. Análise dos Restos a Pagar	61
6.1. Demonstrativo de Execução dos Restos a Pagar	61
6.2. Demonstrativo dos Limites para Inscrição de Despesas em Restos a Pagar.....	63
7. Receita Corrente Líquida do Município.....	64

8. Análise da Observância dos Limites e Condições para Realização da Despesa Total com Pessoal pelo Município	65
8.1. Gráfico – Demonstrativo de Gastos com Pessoal por Órgão	67
9. Avaliação da Aplicação dos Recursos na Manutenção e Desenvolvimento do Ensino e no FUNDEB	68
9.1. Receita do Município – Base de Cálculo para Aplicação do Índice na Educação.....	68
9.2. Demonstrativo dos Gastos com a Manutenção e Desenvolvimento do Ensino (Art. 212 da Constituição Federal, Emenda Constitucional nº 53/06, Lei nº 9.394/96, Lei nº 14.113/20 e Instrução Normativa nº 02/21)	69
9.2.1. Gráfico – Aplicação na Manutenção e Desenvolvimento do Ensino.....	72
9.3. Aplicação dos Recursos do FUNDEB – Fundo de Manutenção e Desenvolvimento da Educação Básica e de Valorização dos Profissionais de Educação	73
9.3.1. Gráfico – Aplicação dos Recursos do FUNDEB.....	76
10. Demonstrativo da Aplicação nas Ações e Serviços Públicos de Saúde Art. 198, § 2º, III da Constituição Federal	77
10.1. Demonstrativo das Receitas e Despesas com Ações e Serviços Públicos de Saúde - Art. 198, § 2º, III da Constituição Federal, Lei Complementar nº 141/2012 e Instrução Normativa nº 05/2012	78
10.2. Demonstrativo dos Gastos nas Ações e Serviços Públicos de Saúde por Função, Subfunção e Programa – Art. 198, § 2º, III da Constituição Federal, Lei Complementar nº 141/2012 e Instrução Normativa nº 05/2012	79
10.2.1. Gráfico – Aplicação nas Ações e Serviços Públicos de Saúde no Exercício de 2022	80
10.3. Demonstrativo da Aplicação do Resíduo (art. 25 da LC 141/2012) ..	80
11. Análise da Observância do Disposto no Artigo 29-A da Constituição da República, referente ao Repasse Mensal de Recursos ao Poder Legislativo.....	81

11.1. Demonstrativo da Receita do Município – Base de Cálculo para Repasse do Duodécimo à Câmara Municipal de Uberaba – Exercício de 2022	81
11.2. Repasses Realizados pelo Município ao Poder Legislativo no Exercício de 2022.....	82
12. Informações quanto à Destinação dos Recursos Obtidos com a Alienação de Bens, Multas de Trânsito e CIDE.....	83
13. Aplicação de Recursos Públicos por Entidades de Direito Privado.....	84
14. Medidas Adotadas para Proteger o Patrimônio Público, em Especial o Ativo Imobilizado	84
14.1. Medidas Adotadas para proteger o Patrimônio Público – Tomada de Contas Especial.....	86
15. Termos de Parceria Firmados e Participação do Município em Consórcio Público.....	86
a) Consórcio Intermunicipal de Desenvolvimento Regional – CONVALE.....	86
b) Consórcio Intermunicipal de Saúde do Vale do Rio Grande – CISVALEGRAN.....	87
c) Consórcio Público Intermunicipal de Saúde da Rede de Urgência e Emergência da Macrorregião do Triângulo do Sul – CISTRISUL.....	88
16. Montante Inscrito em Restos a Pagar, referente às Contribuições Previdenciárias.....	88
16.1. Montante Inscrito em Restos a Pagar – Contribuições Previdenciárias – IPSERV.....	88
16.2. Montante Inscrito em Restos a Pagar – Contribuições Previdenciárias – INSS.....	89
17. Detalhamento da Composição da Despesa Paga a Título de Obrigações Patronais.....	89

Relatório – Prestação de Contas Anual do Município de Uberaba ao TCEMG - Exercício 2022

17.1. Instituto de Previdência dos Servidores Públicos Municipais de Uberaba.....	89
17.2. Instituto Nacional do Seguro Social	90
18. Demonstrativo dos Procedimentos Adotados para a Renegociação da Dívida com o Instituto de Previdência dos Servidores Públicos do Município de Uberaba	91
18.1. Demonstrativo do Termo de Acordo de Parcelamento de Dívida da Contribuição Patronal de Maio de 2009, Parcelamento em 240 Meses, Conforme Portaria nº. 83/2009.....	92
18.2. Demonstrativo do Termo de Acordo de Parcelamento de Dívida nº 468/2017, Parcelamento da Contribuição Patronal de Setembro/2016 a Fevereiro/2017, Parcelamento em 60 Meses, Conforme Lei Complementar nº. 411/2009 e 502/2015	93
18.3. Demonstrativo do Termo de Acordo de Parcelamento de Dívida nº. 1787/2017, Parcelamento da Contribuição Patronal de Março/2017 a Agosto/2017, Parcelamento em 60 Meses Conforme Lei Complementar nº. 411/2009 e 502/2015	93
18.4. Demonstrativo Termo de Acordo de Parcelamento de Dívida nº. 1997/2017, Parcelamento da Contribuição Patronal de Setembro/2017 a Outubro/2017, Parcelamento em 60 Meses, conforme Lei Complementar nº. 411/2009 e 502/2015.....	94
18.5. Demonstrativo Termo de Acordo de Parcelamento de Dívida nº. 762/2018, Parcelamento da Contribuição Patronal de Novembro/2017 a Abril/2018, Dívida Parcelada em 60 Meses, Conforme Lei Complementar nº. 411/2009 e 502/2015	95
18.6. Demonstrativo Termo de Acordo de Parcelamento de Dívida nº.592/2019, Parcelamento da Contribuição Patronal de Janeiro/2019 a Junho/2019, Dívida Parcelada em 60 Meses, Conforme Lei Complementar nº. 411/2009 e 502/2015	96
18.7. Demonstrativo Termo de Acordo de Parcelamento de Dívida nº. 255/2019, Parcelamento da Contribuição Patronal de Maio/2018 a 13º Sal./2018 Dívida Parcelada em 60 Meses, Conforme Lei Complementar nº. 411/2009 e 502/2015	97



18.8. Demonstrativo Termo de Acordo de Parcelamento de Dívida nº. 150/2020, Parcelamento da Contribuição Patronal de Janeiro/2019 a Julho/2019, Dívida Parcelada em 60 Meses, Conforme Lei Complementar nº. 411/2009 e 502/2015	98
18.9. Demonstrativo Termo de Acordo de Parcelamento de Dívida nº. 515/2020, Parcelamento da Contribuição Patronal de Janeiro/2020 a Agosto/2020, Dívida Parcelada em 60 Meses, Conforme Lei Complementar nº. 411/2009 e 502/2015	99
18.10. Demonstrativo Termo de Acordo de Parcelamento de Dívida nº. 590/2021 – Contribuição Patronal de setembro/2020 a dezembro/2020 e 13º salário - Parcelada em 20 Meses, Conforme Lei Complementar nº. 411/2009 e 502/2015	100
19. Obediência aos Prazos do Sistema Informatizado de Contas dos Municípios – SICOM	101
20. Considerações Gerais	101
20.1. Ouvidoria e Transparência Governamental	101
20.2. Dívida do Estado de Minas Gerais com o Município de Uberaba...	105
20.3. Receita Tributária	106
21. Parecer Conclusivo da Controladoria Geral do Município	108

Relatório

Prestação de Contas Anual do Município de Uberaba ao Tribunal de Contas do Estado de Minas Gerais – TCEMG Exercício de 2022

1. Introdução

A Controladoria Geral, órgão central de controle interno do Município de Uberaba, nos termos do art. 74 da Constituição da República, art. 94 da Lei Orgânica deste Município, artigos 58 e 59 da Lei Complementar nº 101, de 04 de maio de 2000, artigos 75 a 80 da Lei Federal nº 4.320, de 17 de março de 1964 e, em especial atenção, às determinações da Instrução Normativa nº 04, de 29 de novembro de 2017, do Comunicado nº. 14, de 05 de julho de 2018, do TCE-MG e do Comunicado Sicom nº 45, de 01 de dezembro de 2022, alterado pelo Comunicado Sicom nº 09, de 06 de março de 2023, que disciplinam a organização e a apresentação das contas de governo anualmente prestadas pela Chefe do Poder Executivo Municipal ao Tribunal de Contas do Estado de Minas Gerais, apresenta o Relatório de Controle Interno com o Parecer Conclusivo sobre as contas do exercício financeiro de 2022 a esse Egrégio Tribunal de Contas, de forma tempestiva pela Prefeita Elisa Gonçalves de Araújo nos termos dos §§1º e 3º do art. 42 da Lei Complementar Estadual nº 102, de 17 de janeiro de 2008.

As informações enviadas pelo município a esse Tribunal, por meio do Sistema Informatizado de Contas dos Municípios (SICOM) e os relatórios extraídos do Sistema Informatizado de Contabilidade Pública – CODIUB, utilizados pelo município, para os seus registros contábeis, constituem as fontes de dados para elaboração do parecer deste órgão de controle interno.

Os quadros demonstrativos, os gráficos, os comentários e as avaliações que compõem esse relatório seguem as normas e orientações do Manual de Contabilidade Aplicada ao Setor Público (MCASP), do Manual de



Demonstrativos Fiscais (MDF), do Plano de Contas Aplicado ao Setor Público (PCASP) e das Normas Brasileiras de Contabilidade Técnicas do Setor Público (NBCs TSP).

2. Cumprimento das Metas Previstas no Plano Plurianual, na Lei de Diretrizes Orçamentárias e na Lei Orçamentária

2.1. Instrumentos de Planejamento

2.1.1. Plano Plurianual – PPA

As Metas Previstas no Plano Plurianual para o Município de Uberaba foram estabelecidas na Lei Municipal nº. 13.480, de 25 de agosto de 2021, que dispõe sobre o Plano Plurianual para o período 2022/2025, com alteração (Revisão) pela Lei Municipal nº. 13.550 de 13 de dezembro de 2021.

2.1.2. Lei de Diretrizes Orçamentárias – LDO

A Lei Municipal nº. 13.484, de 22 de setembro de 2021, dispõe sobre as Diretrizes para Elaboração e Execução da Lei Orçamentária para o exercício 2022, com alteração (Revisão) pela Lei Municipal nº. 13.551 de 13 de dezembro de 2021.

2.1.3. Lei Orçamentária Anual – LOA

*A Lei Municipal nº. 13.556, de 15 de dezembro de 2021, Estima a Receita e Fixa a Despesa do Município de Uberaba para o Exercício de 2022, em igual valor de **R\$ 1.656.137.650,07** (um bilhão, seiscentos e cinquenta e seis milhões, cento e trinta e sete mil, seiscentos e cinquenta reais e sete centavos), conforme demonstrativo a seguir.*

<i>Município de Uberaba - MG</i>			
<i>Prestação de Contas Anual ao TCEMG - Exercício Financeiro 2022</i>			
<i>Lei Orçamentária Anual do Município de Uberaba</i>			
<i>LOA - nº. 13.556, de 15 de dezembro de 2021</i>			
<i>RECEITA</i>	<i>VALOR (R\$)</i>	<i>DESPESA</i>	<i>VALOR (R\$)</i>
<i>PREVISTA POR CATEGORIA</i>		<i>FIXADA POR CATEGORIA</i>	
<i>Receitas Correntes</i>	<i>1.746.435.025,88</i>	<i>Despesas Correntes</i>	<i>1.388.657.738,51</i>
<i>Receitas de Capital</i>	<i>72.714.401,85</i>	<i>Despesas de Capital</i>	<i>246.760.434,10</i>
<i>Operações Intraorçamentárias Correntes</i>	<i>20.000,00</i>	<i>Reserva Contingencial</i>	<i>20.719.477,46</i>
<i>Deduções para o FUNDEB</i>	<i>-162.919.057,13</i>		
<i>Outras Deduções</i>	<i>-112.720,53</i>		
<i>Total</i>	<i>1.656.137.650,07</i>	<i>Total</i>	<i>1.656.137.650,07</i>

2.2. Análise dos Programas de Governo Estabelecidos no PPA em Relação à Execução Orçamentária

O parâmetro adotado para a verificação do cumprimento das metas estabelecidas como prioritárias para o exercício de 2022 foi a análise do valor empenhado por programa de governo em relação ao seu valor fixado no orçamento inicial.

O Manual do Sistema Informatizado de Contas dos Municípios – SICOM 2022 – AM – Consolidado, que trata da justificativa quanto ao cumprimento das Metas Físicas Realizadas, destaca:

“Este dado deve ser informado se a ocorrência da quantidade realizada da meta for igual a 0,00 ou se a diferença entre quantidade estimada e quantidade realizada for maior que 10% (dez por cento) da quantidade estimada”.

Conforme Quadro a seguir, que demonstra a execução dos programas de governo em relação à sua correspondente meta fixada no orçamento inicial, para o exercício de 2022, a maioria dos programas foi executada de maneira deficiente, ora oscilando para mais ou para menos, em níveis percentuais que deixam a desejar se comparados aos percentuais estabelecidos pelo Tribunal de Contas do Estado de Minas Gerais. O total empenhado no ano de 2022 atingiu 99,11% do valor fixado no orçamento inicial para o período analisado.



Município de Uberaba						
Prestação de Contas Anual ao TCEMG - Exercício de 2022						
Avaliação do Cumprimento das Metas Previstas na PPA e na Lei Orçamentária						
Programa	Valor	Execução Orçamentária	Execução / Meta	Análise %		
	Fixado no Orçamento Inicial (A)	Valores R\$ (B)	Porcentagem (%) C = (B) / (A) * 100	Execução Para Mais	Execução Para Menos	
101	Fortalecimento do Sistema Municipal de Saúde	341.238.300,68	376.077.000,94	110,21%	10,21%	0,00%
102	Vigilância em Saúde	24.828.465,00	33.065.963,75	133,18%	33,18%	0,00%
103	Causa Animal	5.731.501,23	2.204.386,57	38,46%	0,00%	-61,54%
104	Educação, Cultura e Cidadania	600.134,00	491.458,40	81,89%	0,00%	-18,11%
105	Inclusão Digital e Ensino à Distância	5.646.500,00	157.921,67	2,80%	0,00%	-97,20%
106	Desenvolvimento Formação Profissional em Educação	121.000,00	14.999,00	12,40%	0,00%	-87,60%
107	Gestão Operacional da Educação	292.396.379,22	339.777.335,44	116,20%	16,20%	0,00%
108	Juventude Mais Oport., Form e Qualif. Profissional	375.926,40	21.500,00	5,72%	0,00%	-94,28%
109	Desenvolvimento do Esporte e Lazer	4.510.977,92	2.860.697,92	63,42%	0,00%	-36,58%
110	Esporte de Rendimento	1.547.684,72	280.760,36	18,14%	0,00%	-81,86%
111	Esporte na Comunidade	1.304.363,30	268.984,44	20,62%	0,00%	-79,38%
112	Promoção e Difusão Cultural	9.951.929,54	4.455.303,79	44,77%	0,00%	-55,23%
113	Memória e Cidadania	1.405.582,25	129.892,16	9,24%	0,00%	-90,76%
114	Inclusão, Desenvolvimento Social, Direitos Humanos	3.626.442,68	136.639,12	3,77%	0,00%	-96,23%
115	Proteção Social Básica	9.417.481,01	4.669.349,80	49,58%	0,00%	-50,42%
116	Proteção Social de Média Complexidade	3.609.700,00	3.610.117,87	100,01%	0,01%	0,00%
117	Proteção Social de Alta Complexidade	3.966.988,00	8.147.303,99	205,38%	105,38%	0,00%
118	Segurança Pública	3.788.979,28	1.868.407,18	49,31%	0,00%	-50,69%
119	Defesa Civil	209.760,00	78.470,00	37,41%	0,00%	-62,59%
201	Planejamento e Desenvolvimento Urbano	1.912.888,59	0,00	0,00%	0,00%	-100,00%
202	Habitação Social	9.372.082,05	3.442.646,94	36,73%	0,00%	-63,27%
203	Edificações Públicas	66.161.241,73	21.796.686,49	32,94%	0,00%	-67,06%
204	Vias Públicas e Integração Urbana	23.572.191,95	10.936.109,13	46,39%	0,00%	-53,61%
205	Iluminação Pública	54.000.000,00	36.359.329,92	67,33%	0,00%	-32,67%
206	Combate a Enchentes e Inundações	7.848.000,00	16.541.980,97	210,78%	110,78%	0,00%
207	Transporte Público	9.566.866,72	12.738.337,55	133,15%	33,15%	0,00%
208	Melhoria do Trânsito e Mobilidade Urbana	4.174.751,93	4.628.763,84	110,88%	10,88%	0,00%
209	Recuperação e Preservação Ambiental	9.250.130,71	7.435.137,20	80,38%	0,00%	-19,62%
210	Controle Ambiental	99.293,83	0,00	0,00%	0,00%	-100,00%
211	Educação e Responsabilidade Ambiental	125.000,00	186.793,50	149,43%	49,43%	0,00%
212	Amp., Mod. e Man. do Abast. Água e Trat. de Esgoto	62.529.972,64	84.312.785,57	134,84%	34,84%	0,00%
213	Resíduos Sólidos	30.309.692,90	41.221.086,54	136,00%	36,00%	0,00%
214	Sistema de Esgotamento Sanitário	47.412.643,30	4.064.054,47	8,57%	0,00%	-91,43%
301	Desenvolvimento do Agronegócio	5.107.129,63	1.502.481,20	29,42%	0,00%	-70,58%
302	Abastecimento e Infraestrutura Rural	2.792.069,17	2.050.902,60	73,45%	0,00%	-26,55%
303	Fortalecimento e Desenvolvimento do Turismo	2.186.788,00	261.074,38	11,94%	0,00%	-88,06%
304	Emprego, Trabalho e Renda	5.038.012,98	475.610,16	9,44%	0,00%	-90,56%
305	Ciência, Tecnologia e Inovação	1.695.400,00	1.152.308,39	67,97%	0,00%	-32,03%
Subtotal		1.057.432.251,36	1.027.422.581,25			



Município de Uberaba					
Prestação de Contas Anual ao TCEMG - Exercício de 2022					
Avaliação do Cumprimento das Metas Previstas na PPA e na Lei Orçamentária					
Programa	Valor Fixado no Orçamento Inicial (A)	Execução Orçamentária Valores R\$ (B)	Execução / Meta Porcentagem (%) C = (B) / (A) * 100	Análise %	
				Execução Para Mais	Menos
306	Desenvolvimento Regional Integrado	267.300,00	0,00	0,00%	-100,00%
401	Gestão Administrativa, Log. e Suporte Operacional	354.400.181,52	390.275.018,78	110,12%	0,00%
402	Modernização, Transparência e Eficiência da Gestão	10.761.611,10	1.919.781,27	17,84%	-82,16%
403	Equilíbrio das Finanças e Responsabilidade Fiscal	45.259.210,50	61.171.415,14	135,16%	0,00%
404	Defesa da Ordem Jurídica	15.956.796,27	9.843.459,67	61,69%	-38,31%
405	Gestão Previdenciária	101.199.437,94	100.711.079,83	99,52%	-0,48%
501	Ação do Legislativo	36.862.500,00	42.548.871,77	115,43%	0,00%
502	Cidadania e Comunicação Social	13.278.883,92	7.468.393,13	56,24%	-43,76%
999	Reserva de Contingência	20.719.477,46	0,00	0,00%	-100,00%
	Subtotal	598.705.398,71	613.938.019,59		
	Total Geral	1.656.137.650,07	1.641.360.600,84	99,11%	-0,89%

2.3. Metas Fiscais – Demonstrativo do Resultado Primário do Município de Uberaba - MG

Prefeitura Municipal de Uberaba Prestação de Contas Anual ao TCEMG - Exercício de 2022 Demonstrativo do Resultado Primário - Art. 53, inciso III, da LRF							
RECEITAS PRIMÁRIAS	PREVISÃO ATUALIZADA	Exercício 2022					
		RECEITAS REALIZADAS (a)					
RECEITAS PRIMÁRIAS CORRENTES (I) = (II - III - IV - Vc - VI)	1.570.433.564,53						1.767.100.235,85
RECEITAS CORRENTES (SEM DEDUÇÕES) (II)	1.746.435.025,88						2.021.063.009,37
IMPOSTOS, TAXAS E CONTRIBUIÇÕES DE MELHORIA	281.664.588,12						331.929.467,59
CONTRIBUIÇÕES	166.697.214,46						181.034.515,75
RECEITA PATRIMONIAL	14.240.533,48						151.754.963,16
Aplicações Financeiras (III)	12.969.716,45						128.341.640,28
Outras Receitas Patrimoniais	1.270.817,03						23.413.322,88
RECEITA AGROPECUÁRIA	0,00						0,00
RECEITA INDUSTRIAL	0,00						0,00
RECEITA DE SERVIÇOS	151.205.580,34						179.013.821,14
TRANSFERÊNCIAS CORRENTES	1.106.417.108,09						1.090.921.399,47
DEMAIS RECEITAS CORRENTES	26.210.001,39						86.408.842,26
Outras Receitas Financeiras (IV)	0,00						0,00
Receitas Correntes Restantes	26.210.001,39						86.408.842,26
(-) DEDUÇÕES DAS RECEITAS CORRENTES (V = Va + Vb + Vc)	112.720,53						644.210,39
Deduções da Receita de Aplicações Financeiras (Va)	32,76						152.644,27
Deduções de Outras Receitas Financeiras (Vb)	0,00						0,00
Demais Deduções das Receitas Correntes (Vc)	112.687,77						491.566,12
(-) DEDUÇÕES DO FUNDEB (VI)	162.919.057,13						125.129.567,12
RECEITAS PRIMÁRIAS DE CAPITAL (VII = VIII - IX - X - XI - XII - XIII - XIV)	46.375.817,20						22.054.090,03
RECEITAS DE CAPITAL (SEM DEDUÇÕES) (VIII)	72.714.401,85						50.095.561,44
OPERAÇÕES DE CRÉDITO (IX)	26.338.584,65						28.041.471,41
AMORTIZAÇÃO DE EMPRÉSTIMOS (X)	0,00						0,00
ALIENAÇÃO DE BENS	501.806,23						820.862,63
Receitas de Alienação de Inv. Temporários (XI)	0,00						0,00
Receitas de Alienação de Inv. Permanentes (XII)	0,00						0,00
Outras Alienações de Bens	501.806,23						820.862,63
TRANSFERÊNCIAS DE CAPITAL	45.874.010,97						21.233.227,40
Convênios	10.948.295,29						8.613.218,79
Outras Transferências de Capital	34.925.715,68						12.620.008,61
OUTRAS RECEITAS DE CAPITAL	0,00						0,00
Outras Receitas de Capital Não Primárias (XIII)	0,00						0,00
Outras Receitas de Capital Primárias	0,00						0,00
(-) DEDUÇÕES DAS RECEITAS DE CAPITAL (XIV = XIVa + XIVb + XIVc + XIVd + XIVe + XIVf)	0,00						0,00
Deduções de Operações de Crédito (XIVa)	0,00						0,00
Deduções de Amortização de Empréstimos (XIVb)	0,00						0,00
Deduções das Receitas de Alienação de Investimentos Temporários (XIVc)	0,00						0,00
Deduções das Receitas de Alienação de Investimentos Permanentes (XIVd)	0,00						0,00
Deduções de Outras Receitas de Capital não Primárias (XIVe)	0,00						0,00
Demais Deduções das Receitas de Capital (XIVf)	0,00						0,00
RECEITA PRIMÁRIA TOTAL (XV) = (I + VII)	1.616.809.381,73						1.789.154.325,88
DESPESAS	DOTAÇÃO ATUALIZADA	Exercício 2022					
		DESPESAS EMPENHADAS	DESPESAS LIQUIDADAS	DESPESAS PAGAS (a)	RESTOS A PAGAR PROCESSADOS PAGOS (b)	RESTOS A PAGAR NÃO PROCESSADOS LIQUIDADOS	PAGOS (c)
DESPESAS PRIMÁRIAS CORRENTES (XVI) = (XVII - XVIII)	1.528.911.757,43	1.386.768.751,35	1.326.312.909,57	1.320.281.692,96	15.053.389,53	26.005.723,35	25.961.505,94
DESPESAS CORRENTES (XVII)	1.555.233.819,06	1.410.005.982,59	1.349.223.381,85	1.343.192.165,24	15.053.389,53	26.202.252,09	26.238.034,68
Pessoal e Encargos Sociais	668.810.686,76	698.787.873,45	698.732.352,92	698.046.218,83	9.514.728,97	5.399,12	5.399,12
Juros e Encargos da Dívida (XVIII)	26.322.061,63	23.237.231,24	22.910.472,28	22.910.472,28	0,00	276.528,74	276.528,74
Outras Despesas Correntes	860.101.070,67	687.980.877,90	627.580.556,65	622.235.474,13	5.538.660,56	26.000.324,23	25.956.106,82
DESPESAS PRIMÁRIAS DE CAPITAL (XIX) = (XX - XXI - XXII - XXIII - XXIV)	236.231.471,37	87.276.418,04	63.558.995,95	61.314.528,60	936.048,56	1.920.411,89	1.920.411,89
DESPESAS DE CAPITAL (XX)	275.875.402,75	123.510.280,56	96.549.512,33	94.305.044,98	936.048,56	4.832.453,00	2.307.079,16
Investimentos	183.909.988,23	70.392.151,33	57.615.314,64	55.370.847,29	936.048,56	1.785.546,23	1.785.546,23
Inversões Financeiras	26.160.741,57	16.884.266,71	5.943.681,31	5.943.681,31	0,00	134.865,66	134.865,66
Concessão de Empréstimos e Financiamentos (XXI)	0,00	0,00	0,00	0,00	0,00	0,00	0,00
Aquisição de Título Capital já Integralizado (XXII)	0,00	0,00	0,00	0,00	0,00	0,00	0,00
Aquisição de Título de Crédito (XXIII)	0,00	0,00	0,00	0,00	0,00	0,00	0,00
Demais Inversões Financeiras	26.160.741,57	16.884.266,71	5.943.681,31	5.943.681,31	0,00	134.865,66	134.865,66
Amortização da Dívida (XXIV)	39.643.931,38	36.233.862,52	32.990.516,38	32.990.516,38	0,00	2.912.041,11	386.667,27
RESERVA DE CONTINGÊNCIA (XXV)	16.867.601,95	0,00	0,00	0,00	0,00	0,00	0,00
RESERVA DO RPPS (XXVI)	0,00	0,00	0,00	0,00	0,00	0,00	0,00
DESPESA PRIMÁRIA TOTAL (XXVII) = (XVI + XIX + XXV + XXVI)	1.782.010.830,75	1.474.045.169,39	1.389.871.905,52	1.381.596.221,56	15.989.438,09	27.926.135,24	27.881.917,83
RESULTADO PRIMÁRIO (XXVIII) = [XVa - (XXVIIa + XXVIIb + XXVIIc)]							363.686.748,40
DISCRIMINAÇÃO DA META FISCAL							Valor Corrente
META DE RESULTADO PRIMÁRIO FIXADA NO ANEXO DE METAS FISCAIS DA LDO PARA O EXERCÍCIO DE REFERÊNCIA							-46.686.467,00
JÚROS NOMINAIS							VALOR
Juros e Encargos e Variações Monetárias Ativos							51.666.742,64
Juros e Encargos e Variações Monetárias Passivos							57.052.760,17
RESULTADO PRIMÁRIO COM BASE NO RESULTADO NOMINAL (*)							-3.357.597,12

(*) O cálculo dessa linha é o valor do Resultado Nominal Ajustado menos a diferença entre Juros e Encargos Ativos menos Juros e Encargos Passivos, que corresponde ao Resultado Primário abaixo da linha do MDF.

Prefeitura Municipal de Uberaba Prestação de Contas Anual ao TCEMG - Exercício de 2022 Demonstrativo do Resultado Nominal - Exercício 2022 Estabelecidas na LDO - Artigo 53, Inciso III, da Lei de Responsabilidade Fiscal		
Cálculo da Dívida Consolidada Líquida	SALDOS	
	Em 31/12/2021 (a)	Exercício 2022 (b)
DÍVIDA CONSOLIDADA - DC (I)	328.845.667,01	326.072.463,64
DEDUÇÕES (II)	1.017.613.397,90	453.160.927,23
Disponibilidade de Caixa	1.017.613.397,90	418.232.019,57
Disponibilidade de Caixa Bruta	1.035.872.998,64	595.704.967,60
(-) Restos a Pagar Processados (III)	18.259.600,74	9.515.986,09
(-) Depósitos Restituíveis e Valores Vinculados	0,00	167.956.961,94
Demais Haveres Financeiros	0,00	34.928.907,66
DÍVIDA CONSOLIDADA LÍQUIDA (IV) = (I - II)	(¹) 0,00	0,00
<i>(¹) Se o valor da linha "Deduções (II)" for superior ao valor da linha "Dívida Consolidada - DC (I)", o valor da linha "Dívida Consolidada Líquida - DCL (IV) = (I - II)" será igual a (0,00) zero.</i>		
Cálculo do Resultado Nominal		Exercício 2022 (c) = (a - b)
RESULTADO NOMINAL (V)		0,00
Variação do Saldo RPP (VI = IIIa - IIIb)		8.743.614,65
Resultado Nominal Ajustado (VII = Vc - VI)		(8.743.614,65)
Juros Nominais		Exercício 2022 / Valor Incurrido
Juros e Encargos e Variações Monetárias Ativos (VIII)		51.666.742,64
Juros e Encargos e Variações Monetárias Passivos (IX)		57.052.760,17
Resultado Nominal com Base no Resultado Primário	(²)	358.300.730,87
<i>(²) O cálculo desta linha é o valor do Resultado Primário mais a diferença entre Juros, Encargos e Variações Monetárias Ativos menos Juros, Variações Monetárias Passivos que corresponde ao Resultado Nominal Acima da Linha do MDF.</i>		
Discriminação da Meta Fiscal		Valor
META DE RESULTADO NOMINAL FIXADA NO ANEXO DE METAS FISCAIS DA LDO P/ O EXERCÍCIO DE REFERÊNCIA		24.730.861,00
Observação: Valores Consolidados da Administração Direta e Indireta (exceto RPPS)		

O Município de Uberaba no exercício de 2022 registrou um **Superavit Primário** da ordem de **R\$ 363.686.748,40** (trezentos e sessenta e três milhões, seiscentos e oitenta e seis mil, setecentos e quarenta e oito reais e quarenta centavos), que indica que o município no período **arrecadou mais do que gastou**.

Ao comparar com a Meta de Resultado Primário fixada na LDO para o exercício de 2022 no valor de menos **R\$ 46.686.467,00** (quarenta e seis milhões, seiscentos e oitenta e seis mil, quatrocentos e sessenta e sete reais) constatamos que o município conseguiu ao longo do exercício de 2022 superar o Resultado Primário projetado.

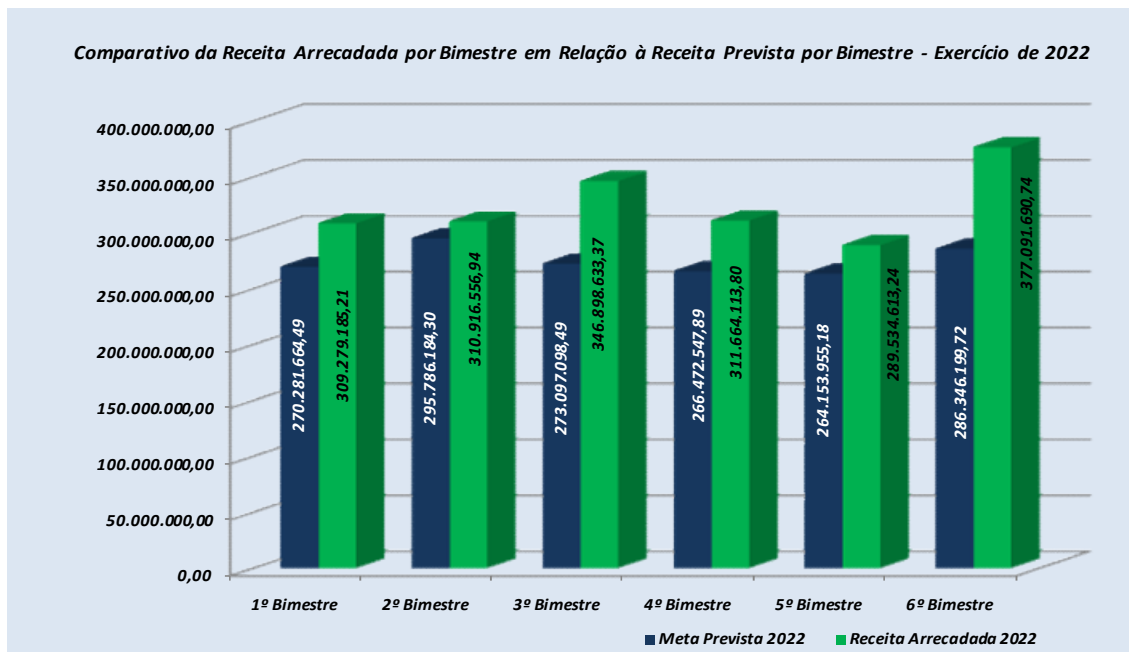
2.4. Metas – Arrecadação Bimestral Exercício de 2022

O quadro a seguir demonstra a Receita Arrecadada pelo Município em cada Bimestre e até o Bimestre em comparação às respectivas Metas Previstas de Arrecadação.

Observa-se que **no final do exercício de 2022**, o município registrou uma **Arrecadação de R\$ 1.945.384.793,30** (um bilhão, novecentos e quarenta e cinco milhões, trezentos e oitenta e quatro mil, setecentos e noventa e três reais e trinta centavos), que corresponde a **117,47%** da **Meta Prevista para Arrecadação até o 6º Bimestre fixada em R\$ 1.656.137.650,07** (um bilhão, seiscentos e cinquenta e seis milhões, cento e trinta e sete mil, seiscentos e cinquenta reais e sete centavos).

Município de Uberaba - MG								
Prestação de Contas Anual ao TCEMG - Exercício Financeiro 2022								
Metas Bimestrais de Arrecadação								
Bimestre	Meta Prevista por Bimestre (A)	Meta Prevista Até o Bimestre (B)	Receita Arrecadada por Bimestre (C)	Receita Arrecadada Até o Bimestre (D)	Diferença Arrecadado por Bimestre (E) = (C-A)	Diferença Arrecadado Até o Bimestre (F) = (D-B)	Meta no Bimestre (G) = (C)/(A)	Meta até o Bimestre (H)=(D)/(B)
1º	270.281.664,49	270.281.664,49	309.279.185,21	309.279.185,21	38.997.520,72	38.997.520,72	114,43%	114,43%
2º	295.786.184,30	566.067.848,79	310.916.556,94	620.195.742,15	15.130.372,64	54.127.893,36	105,12%	109,56%
3º	273.097.098,49	839.164.947,28	346.898.633,37	967.094.375,52	73.801.534,88	127.929.428,24	127,02%	115,24%
4º	266.472.547,89	1.105.637.495,17	311.664.113,80	1.278.758.489,32	45.191.565,91	173.120.994,15	116,96%	115,66%
5º	264.153.955,18	1.369.791.450,35	289.534.613,24	1.568.293.102,56	25.380.658,06	198.501.652,21	109,61%	114,49%
6º	286.346.199,72	1.656.137.650,07	377.091.690,74	1.945.384.793,30	90.745.491,02	289.247.143,23	131,69%	117,47%
	1.656.137.650,07	1.656.137.650,07	1.945.384.793,30	1.945.384.793,30	289.247.143,23	289.247.143,23	117,47%	117,47%

2.4.1. Gráfico - Comparativo da Receita Arrecadada por Bimestre em Relação à Meta Prevista para o Período



2.5. Análise da Despesa Empenhada por Unidade Orçamentária em Relação à Despesa Fixada no Orçamento Inicial de 2022

O Quadro a seguir mostra um comparativo da Despesa Empenhada por Unidade Orçamentária em relação à Despesa Fixada no Orçamento Inicial do exercício de 2022.

Foi empenhado o valor total de **R\$ 1.641.360.600,84** (um bilhão, seiscentos e quarenta e um milhões, trezentos e sessenta mil, seiscentos reais e oitenta e quatro centavos), que corresponde a **99,11%** do montante de **R\$ 1.656.137.650,07** (um bilhão, seiscentos e cinquenta e seis milhões, cento e trinta e sete mil, seiscentos e cinquenta reais e sete centavos) fixado no orçamento inicial de 2022.

Observa-se que a maioria dos órgãos da Administração Indireta procederam aos empenhos de suas despesas e respeitaram as suas respectivas cotas orçamentárias fixadas no orçamento inicial para execução no exercício de 2022, com exceção dos órgãos CODAU e PROCON, que

empenharam a mais **18,64%** e **7,66%**, respectivamente, da cota fixada no exercício de 2022.

A maioria dos órgãos da Administração Direta, respeitou as suas cotas para execução, com exceção da Secretaria de Fazenda e Secretaria de Educação, Secretaria da Saúde e Secretaria de Defesa Social que empenharam a mais **4,24%**, **3,96%**, **7,39%** e **8,45%**, respectivamente, da cota fixada no exercício de 2022.

A Câmara Municipal, órgão do Poder Legislativo, também, empenhou a mais **2,59%** da cota fixada no exercício de 2022.

Município de Uberaba - MG						
Prestação de Contas Anual ao TCEMG - Exercício de 2022						
Análise da Despesa Empenhada por Unidades Orçamentárias em Relação à Despesa Fixada no Orçamento Inicial						
Órgão	Despesa Fixada no Orçamento Inicial	Despesa Empenhada	Análise Vertical Despesa Empenhada (%)	Análise Comparativa		
				Análise Horizontal (%)	% Para Mais	% Para Menos
01 - Câmara Municipal	37.502.500,00	42.556.071,77	2,59%	113,48%	13,48%	0,00%
02 - Gabinete do Prefeito	8.513.000,00	8.042.707,40	0,49%	94,48%	0,00%	-5,52%
03 - Secretaria de Governo	17.729.317,00	15.722.520,74	0,96%	88,68%	0,00%	-11,32%
05 - Secretaria de Planejamento	8.549.867,67	4.461.940,92	0,27%	52,19%	0,00%	-47,81%
06 - Procuradoria Geral	17.009.350,26	15.933.758,19	0,97%	93,68%	0,00%	-6,32%
07 - Secretaria de Administração	71.527.159,96	63.276.974,68	3,86%	88,47%	0,00%	-11,53%
08 - Secretaria de Fazenda	108.218.403,82	112.810.453,56	6,87%	104,24%	4,24%	0,00%
09 - Controladoria Geral	3.635.491,51	2.676.050,12	0,16%	73,61%	0,00%	-26,39%
13 - Secretaria de Desenvolvimento Econômico, Turismo e Inovação	12.341.562,33	5.096.953,90	0,31%	41,30%	0,00%	-58,70%
14 - Secretaria de Educação	378.620.971,28	393.595.569,38	23,98%	103,96%	3,96%	0,00%
15 - Secretaria de Saúde	382.951.513,60	411.270.566,74	25,06%	107,39%	7,39%	0,00%
17 - Secretaria do Agronegócio	17.404.905,09	12.837.664,12	0,78%	73,76%	0,00%	-26,24%
18 - Secretaria de Desenvolvimento Social	43.063.716,20	38.597.043,88	2,35%	89,63%	0,00%	-10,37%
19 - Secretaria de Defesa Social	39.062.455,01	42.361.514,18	2,58%	108,45%	8,45%	0,00%
20 - Secretaria de Meio Ambiente	8.768.100,19	6.392.913,70	0,39%	72,91%	0,00%	-27,09%
21 - Secretaria Especial de Comunicação	5.890.000,00	5.439.037,26	0,33%	92,34%	0,00%	-7,66%
23 - Secretaria de Serviços Urbanos e Obras	140.009.734,79	102.706.508,22	6,26%	73,36%	0,00%	-26,64%
25 - Codau	187.070.228,71	221.942.926,46	13,52%	118,64%	18,64%	0,00%
26 - Fundação Cultural de Uberaba - Professor Antonio Carlos Marques	20.763.661,39	12.624.037,30	0,77%	60,80%	0,00%	-39,20%
29 - FETI	8.567.005,07	6.409.054,65	0,39%	74,81%	0,00%	-25,19%
35 - IPSERV	127.906.126,47	108.358.139,32	6,60%	84,72%	0,00%	-15,28%
36 - PROCON	1.775.000,00	1.911.022,25	0,12%	107,66%	7,66%	0,00%
37 - FUNEL	9.257.579,72	6.337.172,10	0,39%	68,45%	0,00%	-31,55%
Total	1.656.137.650,07	1.641.360.600,84	100,00%	99,11%	0,00%	-0,89%

3. Resultados quanto à Eficiência e à Eficácia da Gestão Orçamentária, Financeira e Patrimonial

3.1. Avaliação da Gestão Orçamentária

A Lei Orçamentária do Município de Uberaba para o exercício financeiro de 2022 foi elaborada conforme disposições contidas na Lei nº. 4.320/64, na Portaria nº. 42/99 do Ministério de Estado do Orçamento e Gestão, na Portaria Interministerial nº. 163/01 da Secretaria do Tesouro Nacional do Ministério da Fazenda e da Secretaria de Orçamento do Ministério do Planejamento, Orçamento e Gestão e suas alterações, nas demais Portarias da Secretaria do Tesouro Nacional do Ministério da Fazenda e nas demais legislações pertinentes, tendo sido aprovada por meio da **Lei nº. 13.556**, de 15 de dezembro de 2021, que estimou a Receita Orçamentária para o exercício de 2022 em **R\$ 1.656.137.650,07** (um bilhão, seiscentos e cinquenta e seis milhões, cento e trinta e sete mil, seiscentos e cinquenta reais e sete centavos) e fixou a Despesa Orçamentária, no mesmo valor.

3.1.1. Balanço Orçamentário

A Lei 4.320/196, com as alterações da Portaria STN nº 438/2012, prevê a elaboração do Balanço Orçamentário e dispõe que ele demonstrará as receitas e despesas previstas em confronto com as realizadas. O Balanço Orçamentário, também atende aos objetivos previstos na NBC TSP 11 – Apresentação das Demonstrações Contábeis, NBC TSP 13 – Apresentação de Informação Orçamentária nas Demonstrações Contábeis e legislação aplicável.

A análise dos dados demonstrados no Balanço Orçamentário, a seguir, reflete de maneira objetiva, os resultados apresentados no que se referem à eficiência da gestão orçamentária do Município de Uberaba.



Município de Uberaba - MG						
Prestação de Contas Anual ao TCEMG - Exercício de 2022						
BALANÇO ORÇAMENTÁRIO						
ORÇAMENTOS FISCAL E DA SEGURIDADE SOCIAL						
						Exercício 2022
	Previsão Inicial (a)	Previsão Atualizada (b)	Receitas Realizadas (c)		Saldo (d) = (c - b)	
RECEITAS ORÇAMENTÁRIAS						
Receitas Correntes (I)	1.583.423.248,22	1.705.062.418,56	1.895.289.231,86		190.226.813,30	
Receitas de Capital (II)	72.714.401,85	73.340.401,85	50.095.561,44		-23.244.840,41	
SUBTOTAL DAS RECEITAS (III) = (I + II)	1.656.137.650,07	1.778.402.820,41	1.945.384.793,30		166.981.972,89	
Operações de Crédito/Refinanciamento (IV)	0,00	0,00	0,00		0,00	
Operações Crédito Internas	0,00	11.000.000,00	0,00		-11.000.000,00	
Mobiliária	0,00	0,00	0,00		0,00	
Contratual	0,00	11.000.000,00	0,00		-11.000.000,00	
Operações de Crédito Externas	0,00	0,00	0,00		0,00	
Mobiliária	0,00	0,00	0,00		0,00	
Contratual	0,00	0,00	0,00		0,00	
SUBTOTAL COM REFINANCIAMENTO (V) = (III + IV)	1.656.137.650,07	1.789.402.820,41	1.945.384.793,30		155.981.972,89	
Deficit (VI)	0,00	0,00	0,00		0,00	
TOTAL (VII) = (V + VI)	1.656.137.650,07	1.789.402.820,41	1.945.384.793,30		155.981.972,89	
Saldos de Exercícios Anteriores	0,00	195.038.582,02	195.038.582,02		0,00	
Superavit Financeiro	0,00	195.038.582,02	195.038.582,02		0,00	
DESPESAS ORÇAMENTÁRIAS						
	Dotação Inicial (e)	Dotação Atualizada (f)	Despesas Empenhadas (g)	Despesas Liquidadas (h)	Despesas Pagas (i)	Saldo da Dotação j = (f - g)
Despesas Correntes (VIII)	1.388.657.738,51	1.704.290.591,59	1.505.137.213,54	1.444.270.156,45	1.437.834.931,11	199.153.378,05
Despesas de Capital (IX)	246.760.434,10	263.283.208,89	136.223.387,30	109.262.619,07	107.018.151,72	127.059.821,59
Reserva de Contingência (X)	20.719.477,46	16.867.601,95	0,00	0,00	0,00	16.867.601,95
SUBTOTAL DAS DESPESAS (XI) = (VII + IX + X)	1.656.137.650,07	1.984.441.402,43	1.641.360.600,84	1.553.532.775,52	1.544.853.082,83	343.080.801,59
Amortização da Dívida/Refinanciamento (XII)	0,00	0,00	0,00	0,00	0,00	0,00
Amortização da Dívida Interna	0,00	0,00	0,00	0,00	0,00	0,00
Dívida Mobiliária	0,00	0,00	0,00	0,00	0,00	0,00
Outras Dívidas	0,00	0,00	0,00	0,00	0,00	0,00
Amortização da Dívida Externa	0,00	0,00	0,00	0,00	0,00	0,00
Dívida Mobiliária	0,00	0,00	0,00	0,00	0,00	0,00
Outras Dívidas	0,00	0,00	0,00	0,00	0,00	0,00
SUBTOTAL COM REFINANCIAMENTO (XIII) = (XI + XII)	1.656.137.650,07	1.984.441.402,43	1.641.360.600,84	1.553.532.775,52	1.544.853.082,83	343.080.801,59
Superavit (XIV)	0,00	0,00	304.024.192,46	0,00	0,00	-304.024.192,46
TOTAL (XV) = (XIII + XIV)	1.656.137.650,07	1.984.441.402,43	1.945.384.793,30	1.553.532.775,52	1.544.853.082,83	39.056.609,13
Reserva do RPPS	0,00	0,00	0,00	0,00	0,00	0,00

O Balanço Orçamentário evidencia que a **receita prevista inicial** para o exercício de **2022** foi de **R\$ 1.656.137.650,07** (um bilhão, seiscentos e cinquenta e seis milhões, seiscentos e cinquenta reais e sete centavos) e que a **receita realizada** foi da ordem de **R\$ 1.945.384.793,30** (um bilhão, novecentos e quarenta e cinco milhões, trezentos e oitenta e quatro mil, setecentos e

noventa e três reais e trinta centavos), ou seja, ocorreu um aumento de arrecadação no valor de **R\$ 289.247.143,23** (duzentos e oitenta e nove milhões, duzentos e quarenta e sete mil, cento e quarenta e três reais e vinte e três centavos).

3.1.1.1. Quociente do Equilíbrio Orçamentário

$$\text{QEO} = \frac{\text{Dotação Atualizada}}{\text{Previsão Inicial da Receita}}$$

$$\text{QEO} = \frac{1.984.441.402,43}{1.656.137.650,07} = 1,1982$$

O Quociente do Equilíbrio Orçamentário apresentado pelo Município de Uberaba no exercício de 2022 igual a **1,1982**, demonstra que a Despesa Fixada inicialmente foi aumentada em **19,82%** em relação à Receita Prevista. Esse percentual corresponde ao valor de **R\$ 328.303.752,36** (trezentos e vinte e oito milhões, trezentos e três mil, setecentos e cinquenta e dois reais e trinta e seis centavos), que representa o somatório dos créditos adicionais especiais e suplementares abertos no **exercício de 2022**, utilizando as fontes de recursos: **Excesso de Arrecadação, Superavit Financeiro e Operação de Crédito**.

3.1.1.2. Quociente de Execução da Receita

$$\text{QER} = \frac{\text{Receita Realizada}}{\text{Previsão Atualizada}}$$



$$\text{QER} = \frac{1.945.384.793,30}{1.789.402.820,41} = 1,0872$$

O *Quociente de Execução da Receita* igual a **1,0872**, portanto, maior do que **1**, significa que a *Receita Arrecadada* foi maior do que a *Receita Prevista*, e a diferença correspondente a **R\$ 155.981.972,89** (cento e cinquenta e cinco milhões, novecentos e oitenta e um mil, novecentos e setenta e dois reais e oitenta e nove centavos) o que representa excesso de arrecadação para a cobertura de despesas.

3.1.1.3. Quociente de Desempenho da Arrecadação

$$\text{QDA} = \frac{\text{Receita Realizada}}{\text{Previsão Inicial da Receita}}$$

$$\text{QDA} = \frac{1.945.384.793,30}{1.656.137.650,07} = 1,1747$$

O *Quociente de Desempenho da Arrecadação* indica o excesso de arrecadação para administração dos indicadores fiscais.

3.1.1.4. Quociente de Execução da Despesa

$$\text{QED} = \frac{\text{Despesa Executada}}{\text{Dotação Atualizada}}$$

$$\text{QED} = \frac{1.641.360.600,84}{1.984.441.402,43} = 0,8271$$

O Município apresentou o Quociente de 0,8271, ou seja, menor do que 1, o que evidencia que a Despesa Executada no exercício de 2022 foi menor do que a Dotação Atualizada, sendo a diferença igual a **R\$ 343.080.801,59** (trezentos e quarenta e três milhões, oitenta mil, oitocentos e um reais e cinquenta e nove centavos), considerando que houve uma economia de despesa orçamentária da ordem de **23,49%**, isto é, o quanto deixou de ser utilizado como Despesa Executada em relação à Dotação Atualizada.

3.1.1.5. Quociente de Resultado Orçamentário

$$\text{QRO} = \frac{\text{Receita Realizada}}{\text{Despesa Empenhada}}$$

$$\text{QRO} = \frac{1.945.384.793,30}{1.641.360.600,84} = 1,1852$$

Este quociente deve demonstrar quanto da Receita Realizada serve de cobertura para a Despesa Empenhada.

O resultado apresentado pelo Município de Uberaba foi **“1,1852”**, portanto maior do que **“1”**. Esse resultado evidencia que a **Receita Arrecadada** foi **18,52%** maior que a **Despesa Realizada**. A diferença correspondente a um **“Superavit - orçamentário de execução”** no valor de **R\$ 304.024.192,46** (trezentos e quatro milhões, vinte e quatro mil, cento e noventa e dois reais e quarenta e seis centavos).

3.1.1.6. Quociente da Execução Orçamentária Corrente

$$\text{QEOC} = \frac{\text{Receita Corrente Realizada}}{\text{Despesa Corrente Empenhada}}$$

$$\text{QEOC} = \frac{1.895.289.231,86}{1.505.137.213,54} = 1,2592$$

Esse Quociente é resultado da relação entre a Receita Realizada Corrente e a Despesa Empenhada Corrente. O índice apresentado pelo Município foi de **1,2592**, sendo maior que 1, evidenciado que a Receita Corrente suportou a Despesa Corrente sem a necessidade da utilização de Receitas de Capital.

3.1.1.7. Quociente Financeiro Real da Execução Orçamentária

$$\text{QFREO} = \frac{\text{Receita Realizada}}{\text{Despesa Paga}}$$

$$\text{QFREO} = \frac{1.945.384.793,30}{1.544.853.082,83} = 1,2593$$

Este Quociente indica o quanto a Receita Orçamentária Arrecadada representa em relação à Despesa Orçamentária Paga.

Do total da Receita Arrecadada o Município de Uberaba no **exercício de 2022** utilizou **74,07%** para o pagamento da despesa orçamentária.

O resultado desse quociente apresentado pelo Município de Uberaba igual a “**1,2593**”, ou seja, maior que 1, demonstra que a Receita Orçamentária Arrecadada foi maior em **25,93%** que a Despesa Orçamentária Paga (excluídos os restos a pagar).

3.1.2. Créditos Orçamentários Adicionais Suplementares Abertos no Exercício de 2022

A Lei Orçamentária Anual nº. 13.556, de 15 de dezembro de 2021, alterada pela Lei nº 13.747, de 09 de dezembro de 2022, dispõe em seu artigo 7º, que:

“Art. 7º - Ficam os Poderes Executivo e Legislativo, respeitadas as demais prescrições constitucionais e nos termos da Lei Federal nº 4.320/64, autorizados a abrirem créditos adicionais suplementares até o valor correspondente a 30% (trinta por cento) do Orçamento, com a finalidade de incorporar valores que excedam as previsões constantes desta Lei, mediante a utilização de recursos provenientes de: **(NOVA REDAÇÃO=NR)**

I – a anulação parcial ou total de dotação;

II – a incorporação de superávit e/ou saldo financeiro disponível do exercício anterior, efetivamente apurado em balanço;

III – excesso de arrecadação em bases constantes;

IV – o produto de operação de crédito autorizada, de forma que juridicamente possibilite ao Poder Executivo realizá-las...”

Durante o exercício de 2022, os créditos adicionais suplementares destinados ao reforço de dotações orçamentárias foram abertos e estão em conformidade com o que prescreve o art. 40 da Lei nº. 4.320/64 e o art. 167, inciso V, da Constituição da República e respeitaram o limite autorizado na Lei Orçamentária Anual e em Leis Especiais, conforme demonstrativos a seguir.

Prefeitura Municipal de Uberaba	
Prestação de Contas Anual ao TCEMG - Exercício de 2022	
Apuração do Limite de Créditos Suplementares Abertos	
Lei Orçamentária nº. 13.556/2021 - Estima a Receita e Fixa a Despesa para 2022 - Base de cálculo do Limite de Abertura de Créditos Suplementares	R\$ 1.656.137.650,07
(X) Percentual Autorizado para Abertura de Créditos Suplementares pela Lei Orçamentária	30,00%
(=) Valor dos Créditos Autorizados pelo artigo 7º. da LOA nº. 13.556/2021 (A)	R\$ 496.841.295,02
(+) Valor dos Créditos Especiais Autorizados por Leis Específicas no Exercício de 2022 (B)	R\$ 1.809.874,32
(+) Valor dos Créditos Suplementares Autorizados por Leis Específicas no Exercício de 2022 (C)	R\$ 100.205.033,32
(+) Crédito Adicional Extraordinário (D)	R\$ 0,00
(=) Total dos Créditos Adicionais Autorizados (E= A + B + C + D)	R\$ 598.856.202,66
(-) Total dos Créditos Adicionais Suplementares Abertos no Exercício de 2022 (F)	R\$ 496.664.545,88
(-) Total dos Créditos Especiais Abertos no Exercício de 2022 (G)	R\$ 1.809.874,32
(-) Total dos Créditos Suplementares Abertos por Leis Específicas no Exercício de 2022 (H)	R\$ 100.205.033,32
(-) Total dos Créditos Extraordinários Abertos no Exercício de 2022 (I)	R\$ 0,00
(=) Total de Créditos Abertos no Exercício de 2022 (K = F + G + H + I)	R\$ 598.679.453,52
Saldo de Créditos Autorizados no Exercício de 2021 (L = E - K)	R\$ 176.749,14
Créditos Suplementares Sem Cobertura Legal no Exercício de 2022	R\$ 0,00

3.1.2.1. Créditos Suplementares

Os Créditos Suplementares Abertos no exercício de 2022 tem cobertura legal e atenderam ao disposto previsto no artigo 42 da Lei Federal 4.320/64.

Município de Uberaba - MG	
Prestação de Contas Anual ao TCEMG - Exercício de 2022	
Fonte de Recursos para Abertura de Créditos Orçamentários Suplementares	
Fonte de Recursos	Valor (R\$)
Créditos Suplementares Abertos por Anulação de Dotação	200.872.811,64
Créditos Suplementares Abertos por Excesso de Arrecadação	122.115.170,34
Créditos Suplementares Abertos por Superavit Financeiro	173.676.563,90
Créditos Suplementares Abertos por Operação de Crédito	0,00
Total de Créditos Suplementares Abertos por Fonte	496.664.545,88

3.1.2.1.1 – Créditos Suplementares Abertos por Leis Específicas

Foram abertos Créditos Adicionais Suplementares junto ao Orçamento Programa de 2022, no valor de **R\$ 100.205.033,32** (cem milhões, duzentos e cinco mil, trinta e três reais e trinta e dois centavos) decorrentes de recursos superavitários, autorizados pelas Leis nºs 13.645, de 06 de julho de 2022, 13.653, de 04 de agosto de 2022, 13.667, de 22 de agosto de 2022, 13.707, de 20 de setembro de 2022, 13.712, de 29 de setembro de 2022, 13.723, de 03 de novembro de 2022, 13.732, de 21 de novembro de 2022, 13.733, de 21 de novembro de 2022 e de acordo com o art. 43, §1º, inciso II da Lei Federal nº 4.320, de 17 de março de 1964.

Prestação de Contas Anual ao TCEMG - Exercício de 2022	
Apuração dos Créditos Orçamentários Suplementares Abertos por Leis Específicas no Exercício de 2022	
Fonte de Recursos	Valor (R\$)
Créditos Suplementares Abertos por Anulação de Dotação	69.179.830,36
Créditos Suplementares Abertos por Excesso de Arrecadação	150.000,00
Créditos Suplementares Abertos por Superavit Financeiro	21.120.602,96
Créditos Suplementares Abertos por Operação de Crédito	9.754.600,00
Total de Créditos Suplementares - Leis Específicas	100.205.033,32

3.1.2.2. Créditos Especiais

Os Créditos Especiais Abertos no exercício de 2022 tem cobertura legal e atenderam ao disposto no artigo 42 da Lei Federal 4.320/64 e das Leis Específicas do Município Nºs 13.646, de 06 de julho de 2022, 13.668, de 22 de agosto de 2022 e 2022 e 13.713, de 29 de setembro de 2022.

Município de Uberaba - MG	
Prestação de Contas Anual ao TCEMG - Exercício de 2022	
Apuração dos Créditos Orçamentários Especiais no Exercício de 2022	
Fonte de Recursos	Valor (R\$)
Créditos Especiais Abertos por Anulação de Dotação	323.059,16
Créditos Especiais Abertos por Excesso de Arrecadação	-
Créditos Especiais Abertos por Superavit Financeiro	241.415,16
Créditos Especiais Abertos por Operação de Crédito	1.245.400,00
Total de Créditos Orçamentários Especiais	1.809.874,32

3.1.2.3. Créditos Orçamentários Disponíveis

O montante da Despesa Empenhada não superou o total de Créditos Orçamentários Disponíveis e atenderam ao disposto no artigo 59 da Lei Federal 4.320/64 e Inciso II do artigo 167 da Constituição Federal de 1988.

Município de Uberaba - MG		
Prestação de Contas Anual ao TCEMG - Exercício de 2022		
Apuração dos Créditos Orçamentários Disponíveis		
Créditos Concedidos (Orçados + Acréscimos - Reduções) (A)	Despesa Empenhada (B)	Saldo a Empenhar (C) Se A for > B então (C = A - B)
R\$ 1.984.441.402,43	R\$ 1.641.360.600,84	R\$ 343.080.801,59

3.1.2.4. Operações de Crédito Utilizadas para a Abertura de Créditos Adicionais

No exercício de 2022 ocorreu a abertura de Créditos Adicionais Especiais no valor de **R\$ 1.245.400,00** (um milhão, duzentos e quarenta e cinco mil e quatrocentos reais) e de Créditos Adicionais Suplementares - Abertos por Leis Específicas, no valor de **R\$ 9.754.600,00** (nove milhões, setecentos e cinquenta e quatro mil e seiscentos reais), usando como fonte de recursos as Operações de Crédito, apurando um valor total de **R\$ 11.000.000,00** (onze milhões).

3.1.3. Receita Realizada no Exercício de 2022

3.1.3.1. Comparativo da Receita Arrecadada no Exercício de 2022 em Relação aos Exercícios de 2021 e 2020

Município de Uberaba MG								
Prestação de Contas Anual ao TCEMG - Exercício de 2022								
Comparativo da Receita Arrecadada - Exercícios de 2020, 2021 e 2022								
Exercício	2020		2021		2022		Análise Horizontal	
Título	Arrecadação (R\$)	Análise Vertical (%) 2020	Arrecadação (R\$)	Análise Vertical (%) 2021	Arrecadação (R\$)	Análise Vertical (%) 2022	2022/2019	2022/2021
Receitas Correntes	1.542.538.765,98	94,32%	1.722.652.026,38	99,00%	2.021.063.009,37	97,58%	31,02%	17,32%
Receitas de Capital	92.905.665,38	5,68%	17.398.174,63	1,00%	50.095.561,44	2,42%	-46,08%	187,94%
Soma das Receitas	1.635.444.431,36	100,00%	1.740.050.201,01	100,00%	2.071.158.570,81	100,00%	26,64%	19,03%
Deduções das Receitas	89.256.832,74	5,46%	118.387.558,71	6,80%	125.773.777,51	6,07%	40,91%	6,24%
Total	1.546.187.598,62	94,54%	1.621.662.642,30	93,20%	1.945.384.793,30	93,93%	25,82%	19,96%

Comparando o resultado da receita arrecadada pelo Município de Uberaba no Exercício de 2022, o montante de R\$ 1.945.384.793,30 (um bilhão, novecentos e quarenta e cinco milhões, trezentos e oitenta e quatro mil, setecentos e noventa e três reais e trinta centavos) com a receita registrada em igual período de 2021, no valor de R\$ 1.621.662.642,30 (um bilhão, seiscentos e vinte e um milhões, seiscentos e sessenta e dois mil, seiscentos e quarenta e dois reais e trinta centavos) constatamos que ocorreu um **Aumento na Arrecadação em 19,96%**.

O quadro anterior evidencia, ainda, um crescimento da Arrecadação do Município de Uberaba no exercício de 2022 da ordem de **25,82%**, quando comparamos com a arrecadação realizada em igual período no exercício de 2020.

3.1.3.2. Comparativo da Receita Arrecadada por Fonte no Exercício de 2022 em Relação a 2021

Município de Uberaba - MG					
Prestação de Contas Anual ao TCEMG - Exercício de 2022					
Comparativo da Receita Orçamentária Arrecadada por Fonte					
Exercício de 2022 em Relação à Receita Arrecadada no Ano de 2021					
Fonte de Receita	Receita Arrecadada			(% Análise Vertical 2022	(% Análise Horizontal 2022/2021
	Arrecadada no Exercício de 2021	Arrecadada no Exercício de 2022			
100	Recursos Ordinários	571.348.632,92	458.870.846,00	23,59%	-19,69%
101	Receitas de Impostos e de Transferências de Impostos Vinculados à Educação	156.163.361,14	121.292.340,37	6,23%	-22,33%
102	Receitas de Impostos e de Transferências Vinculados à Saúde	186.751.165,47	234.589.440,56	12,06%	25,62%
103	Contribuição para o Regime Próprio de Previdência Social - RPPS	200.962.272,31	175.898.231,89	9,04%	-12,47%
104	Recursos Vinculados ao RPPS - Fundo de Repartição (PI Financ)	-	86.404.446,68	4,44%	100,00%
105	Taxa de Administração do Regime Próprio de Previdência Social - RPPS	804.271,94	751.138,59	0,04%	-6,61%
106	Transf. de Rec. Para o Prog. Estadual de Transporte Escolar - PTE	238.860,38	322.948,55	0,02%	35,20%
108	Compensação Financeira de Recursos Minerais - CFEM	2.900.604,98	4.244.772,71	0,22%	46,34%
112	Serviços de Saúde	849.008,81	1.713.436,67	0,09%	101,82%
116	Contribuição de Intervenção do Domínio Econômico - CIDE	134.248,71	230.355,21	0,01%	71,59%
117	Contribuição para Custeio dos Serviços de Iluminação Pública - COSIP	59.178.374,93	61.096.069,49	3,14%	3,24%
118	Transferências do FUNDEB (aplicação na remuneração dos profissionais do Magistério em efetivo exercício na Educação Básica)	168.010.120,19	178.960.399,18	9,20%	6,52%
119	Transferências do FUNDEB (aplicação em outras despesas da Educação Básica)	10.648.726,54	14.519.730,45	0,75%	36,35%
122	Transferências de Convênios - Educação	7.333,82	303.627,09	0,02%	4040,09%
123	Transferências de Convênios - Saúde	720.355,46	165.583,60	0,01%	-77,01%
124	Transferências de Convênios - Outros (exceto Educação/Saúde/Assistência Social)	7.301.532,92	9.680.842,03	0,50%	32,59%
129	Transferências de Recursos do Fundo Nacional de Assistência Social - FNAS	2.723.561,16	5.427.900,63	0,28%	99,29%
132	Transferências do Gov Fed destinadas Agentes Comuni e Combate Endemias	-	7.671.912,00	0,39%	100,00%
135	Assistência Financeira Transporte Coletivo Art. 5º, Inciso IV, EC nº 1	-	4.566.904,63	0,23%	100,00%
136	Auxílio Financeiro - Outorga Crédito Tributário ICMS - Art 5º, Inciso V, EC nº 123	-	15.502.763,52	0,80%	100,00%
142	Transferências de Convênios - Assistência Social	126.349,76	292.506,87	0,02%	131,51%
144	Transferências de Recursos do FNDE - Programa Nacional de Alimentação Escolar - PNAE	4.152.225,66	2.806.861,72	0,14%	-32,40%
145	Transferências de Recursos do FNDE - Programa Nacional de Apoio ao Transporte Escolar - PNATE	341.634,31	325.821,07	0,02%	-4,63%
146	Outras Transferências de Recursos do FNDE	826.110,24	1.654.197,92	0,09%	100,24%
147	Transferência do Salário Educação	8.419.279,10	11.199.993,35	0,58%	33,03%
148	Transferências de Recursos do SUS - Atenção Básica	-	-	0,00%	0,00%
149	Transferências de Recursos do SUS - Atenção de Média e Alta Complexidade Ambulatorial e Hospitalar	-	-	0,00%	0,00%
150	Transferências de Recursos do SUS - Vigilância em Saúde	-	-	0,00%	0,00%
151	Transferências de Recursos do SUS - Assistência Farmacêutica	-	-	0,00%	0,00%
152	Transferências de Recursos do SUS - Gestão do SUS	-	-	0,00%	0,00%
153	Transferências de Recursos do SUS - Investimentos na Rede de Serviços de Saúde	1.302.341,25	974.043,54	0,05%	-25,21%
154	Outras Transferências de Recursos do SUS	27.290.188,23	-	0,00%	-100,00%
155	Outras Transferências de Recursos do Fundo Estadual de Saúde	67.716.404,30	79.988.144,72	4,11%	18,12%
156	Transferências de Recursos do Fundo de Assistência Social - FEAS	585.848,73	1.409.807,25	0,07%	140,64%
157	Multas de Trânsito	3.658.339,07	3.620.289,22	0,19%	-1,04%
159	Transferência de Recursos do SUS - Bloco Custeio das Ações e Serviços	125.448.043,21	128.081.775,64	6,58%	2,10%
160	Transferência da União Parcela Bônus Ass. Cont.Partilha de Produção	-	4.577.374,96	0,24%	100,00%
161	Auxílio Financeiro no Enfrentamento à COVID 19 para Aplicação em Ações	-	-	0,00%	0,00%
162	Transf. de Recurso p/ Aplicação em Ações Emergenciais Lei Aldir Blanc	72.195,30	118,47	0,00%	100,00%
164	Emendas Parlamentares Individuais - Transferência Especial	1.350.359,94	944.871,08	0,05%	100,00%
165	Outros Recursos Vinculados	46.918,55	526.446,42	0,03%	100,00%
168	Transferência Especial do Estado - Acordo Judicial Romp. Barragem Brumadinho	6.097.770,57	10.220.609,88	0,53%	100,00%
169	Transferência Especial dos Estados	-	989.825,26	0,05%	100,00%
170	Outros Recursos Não Vinculados	-	244.880.656,05	12,59%	100,00%
171	Transf do Estado Ref a Convênios ou de Contratos de Repas Vinc à Educa	-	7.830.516,76	0,40%	100,00%
176	Transf do Estado Ref Convênios ou Contr de Repasse Vinc à Saúde	-	-	0,00%	0,00%
177	Transf de Munic Ref a Convên ou Contratos de Repasse Vinc à Saúde	-	803.897,29	0,04%	100,00%
183	Outras Transfer de Convên ou Contratos de Repasse de Outras Entidades	-	65.000,00	0,00%	100,00%
184	Transfer da União Refer à Compensação Financeira de Recursos Hídricos	-	953.596,97	0,05%	100,00%
185	Recursos provenientes de Taxas e Contribuições	-	28.074.942,18	1,44%	100,00%
186	Transferência da União Referente a Royalties do Petróleo e Gás Natural	-	3.455.282,97	0,18%	100,00%
190	Operações de Crédito Internas	5.214.328,89	28.639.781,11	1,47%	449,25%
191	Operações de Crédito Externas	-	-	0,00%	0,00%
192	Alienação de Bens	271.873,51	854.742,74	0,04%	214,39%
224	Transferência Conv. não Relac. à Educação, Saúde, Assist. Social - Exercício Anterior	-	-	0,00%	0,00%
Total da Receita Arrecadada		1.621.662.642,30	1.945.384.793,29	100,00%	19,96%

3.1.3.3. Comparativo da Receita Arrecadada por Categoria Econômica no Exercício de 2022 em Relação ao Exercício de 2021

Município de Uberaba				
<i>Prestação de Contas Anual ao TCEMG - Exercício de 2022</i>				
Receita Orçamentária Arrecadada por Categoria Econômica no Exercício de 2022 em Relação à Arrecadação do Exercício de 2021				
Receita	Receita Arrecadada Exercício 2021	Receita Arrecadada Exercício 2022	Análise Vertical Exercício 2022	Análise Horizontal 2022/2021
1. Receitas Correntes	1.604.264.467,67	1.895.289.231,86	97,42%	18,14%
1.1 - Receita Tributária	278.520.615,60	331.929.467,59	17,06%	19,18%
1.2 - Receita de Contribuição	160.036.033,95	181.034.515,75	9,31%	13,12%
1.3 - Receita Patrimonial	59.396.256,06	151.754.963,16	7,80%	155,50%
1.4 - Receita Agropecuária	-	-	0,00%	0,00%
1.5 - Receita Industrial	-	-	0,00%	0,00%
1.6 - Receita de Serviços	143.234.582,95	179.013.821,14	9,20%	24,98%
1.7 - Transferências Correntes	1.013.841.576,37	1.090.921.399,47	56,08%	7,60%
1.9 - Outras Receitas Correntes	67.622.961,45	86.408.842,26	4,44%	27,78%
2. Receitas de Capital	17.398.174,63	50.095.561,44	2,58%	187,94%
2.1 - Operações de Crédito	5.177.202,32	28.041.471,41	1,44%	441,63%
2.2 - Alienação de Bens	271.873,51	820.862,63	0,04%	201,93%
2.3 - Amortização de Empréstimos	-	-	0,00%	0,00%
2.4 - Transferências de Capital	11.949.098,80	21.233.227,40	1,09%	77,70%
2.9 - Outras Receitas de Capital	-	-	0,00%	0,00%
7. Receita Corrente Intraorçamentária	0,00	0,00	0,00%	0,00%
7 - Receita Corrente Intraorçamentária	-	-	0,00%	0,00%
9. Deduções das Receitas Correntes	-118.387.558,71	-125.773.777,51	-6,47%	6,24%
9.1 - Renúncia (-)	-	-	0,00%	0,00%
9.2 - Restituições (-)	(518.117,61)	(491.566,12)	-0,03%	-5,12%
9.3 - Descontos Concedidos	-	-	0,00%	0,00%
9.5 - Deduções da Receita - FUNDEB (-)	(117.858.922,56)	(125.129.567,12)	-6,43%	6,17%
9.6 - Compensações (-)	-	-	0,00%	0,00%
9.8 - Retificações (-)	-	-	0,00%	0,00%
9.9 - Outras Deduções (-)	(10.518,54)	(152.644,27)	-0,01%	0,00%
Receita Total	1.621.662.642,30	1.945.384.793,30	100,00%	19,96%

O quadro anterior demonstra que as *Receitas Correntes* representam **97,42%** do total arrecadado no exercício de **2022** e, quando comparada com a arrecadação registrada no ano de **2021** apresenta um **Crescimento** da ordem de **18,14%**.

A **Receita Corrente** que mereceu destaque na arrecadação no exercício de 2022 foi:

A **Receita Patrimonial** arrecadada em **2022**, no valor de **R\$ 151.754.963,16** (cento e cinquenta e um milhões, setecentos e cinquenta e quatro mil, novecentos e sessenta e três reais e dezesseis centavos) quando comparada com a receita patrimonial arrecadada em 2021, que atingiu o montante de **R\$ 59.396.256,06** (cinquenta e nove milhões, trezentos e noventa e seis mil, duzentos e cinquenta e seis reais e seis centavos) registrou um aumento de **155,50%**.

As **Receitas de Capital** representam **2,58%** do total arrecadado no exercício de **2022**.

O destaque das *Receitas de Capital* ficou com:

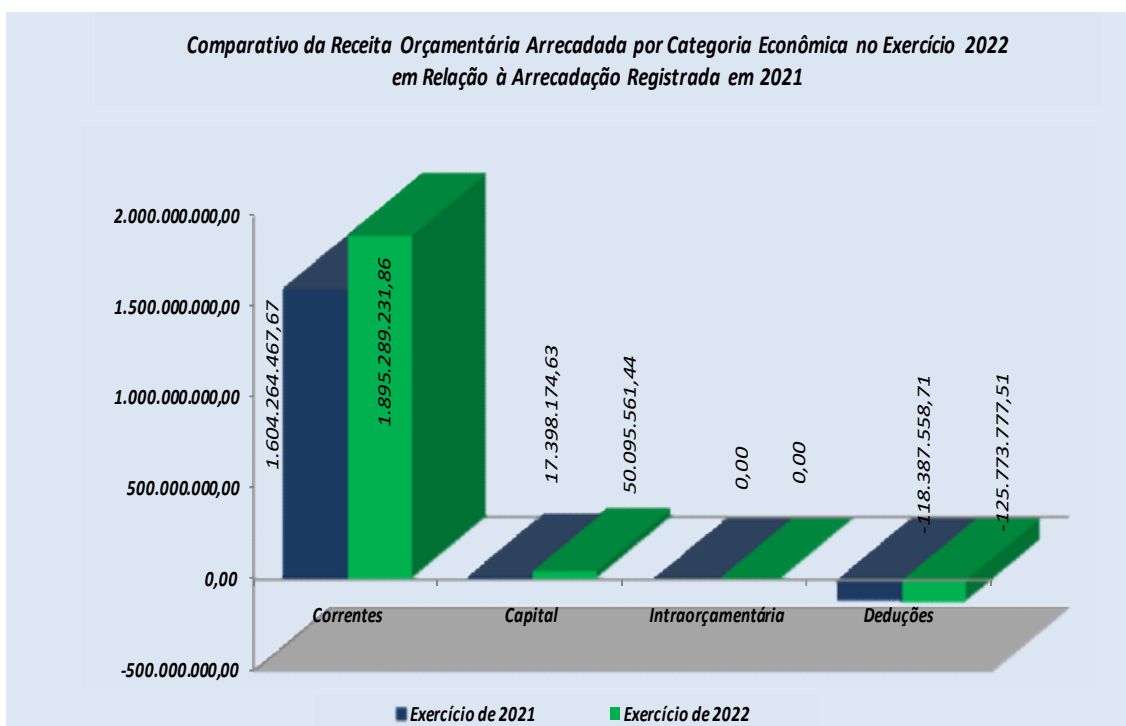
As **Operações de Crédito** que somaram o montante de **R\$ 28.041.471,41** (vinte e oito milhões, quarenta e um mil, quatrocentos e setenta e um reais e quarenta e um centavos) no exercício de 2022 e quando comparadas com as registradas em **2021**, no total de **R\$ 5.177.202,32** (cinco milhões, cento e setenta e sete mil, duzentos e dois reais e trinta e dois centavos), evidenciaram um aumento da ordem de **441,63%**.

A **Alienação de Bens** que somou o montante de **R\$ 820.862,63** (oitocentos e vinte mil, oitocentos e sessenta e dois reais e sessenta e três centavos) no exercício de **2022** e quando comparada com a registrada em **2021**, no total de **R\$ 271.873,51** (duzentos e setenta e um mil, oitocentos e setenta e três reais e cinquenta e um centavos), evidenciou um aumento da ordem de **201,93%**.

As **Transferências de Capital** que somaram o montante de **R\$ 21.233.227,40** (vinte e um milhões, duzentos e trinta e três mil, duzentos e vinte e sete reais e quarenta centavos) no exercício de **2022** e quando comparadas com as registradas em **2021**, no total de **R\$ 11.949.098,80** (onze

milhões, novecentos e quarenta e nove mil, noventa e oito reais e oitenta centavos), evidenciaram um aumento da ordem de **77,70%**.

3.1.3.3.1. Gráfico – Comparativo da Receita Orçamentária Arrecadada por Categoria Econômica no Exercício 2022 em Relação à Arrecadação Registrada em 2021



3.1.4. Despesa Executada no Exercício de 2022

3.1.4.1. Comparativo da Despesa Executada nos Exercícios de 2020, 2021 e 2022

Comparativo da Despesa Executada nos Exercícios 2020, 2021 e 2022								
Título	Exercício de 2020		Exercício de 2021		Exercício de 2022		Análise Horizontal	
	Executada Valores em (R\$)	Análise Vertical (%)	Executada Valores em (R\$)	Análise Vertical (%)	Executada Valores em (R\$)	Análise Vertical (%)	2022/ 2020	2022/ 2021
Despesas Correntes	1.222.269.730,65	87,49%	1.217.488.490,40	92,72%	1.505.137.213,54	91,70%	23,14%	23,63%
Despesas de Capital	174.803.084,43	12,51%	95.634.152,52	7,28%	136.223.387,30	8,30%	-22,07%	42,44%
Total	1.397.072.815,08	100,00%	1.313.122.642,92	100,00%	1.641.360.600,84	100,00%	17,49%	25,00%

A **Despesa Executada pelo Município de Uberaba no Exercício de 2022**, no montante de **R\$ 1.641.360.600,84** (um bilhão, seiscentos e quarenta e um milhões, trezentos e sessenta mil, seiscentos reais e oitenta e quatro centavos), quando comparada com a **Despesa registrada em igual período de 2021**, no valor de **R\$ 1.313.122.642,92** (um bilhão, trezentos e treze milhões, cento e vinte e dois mil, seiscentos e quarenta e dois reais e noventa e dois centavos) constatamos que ocorreu um aumento na **Despesa da ordem de 25,00%**.

O quadro anterior evidencia, ainda, um crescimento da Despesa no exercício de **2022** da ordem de **17,49%**, quando comparamos com a despesa executada em igual período no exercício de **2020**.

3.1.4.2. Comparativo da Despesa Executada, por Categoria Econômica no Exercício de 2022 em Relação à Despesa Executada no Exercício de 2021

Município de Uberaba				
Prestação de Contas Anual ao TCEMG - Exercício de 2022				
Comparativo da Despesa Executada por Categoria Econômica no Exercício de 2022 em Relação ao Exercício de 2021				
Categoria Econômica	Despesa Executada no Exercício de 2021	Despesa Executada no Exercício de 2022	Vertical (%) 2022	Horizontal (%) 2022/2021
3.0 - Despesas Correntes	1.217.488.490,40	1.505.137.213,54	91,70%	23,63%
3.1 - Pessoal e Encargos Sociais	598.894.244,46	747.266.816,97	45,53%	24,77%
3.2 - Juros e Encargos da Dívida	20.247.332,29	29.422.272,83	1,79%	45,31%
3.3 - Outras Despesas Correntes	598.346.913,65	728.448.123,74	44,38%	21,74%
4.0 - Despesas de Capital	95.634.152,52	136.223.387,30	8,30%	42,44%
4.4 - Investimentos	25.732.659,04	70.392.151,33	4,29%	173,55%
4.5 - Inversões Financeiras	18.187.670,02	16.884.266,71	1,03%	-7,17%
4.6 - Amortização da Dívida	51.713.823,46	48.946.969,26	2,98%	-5,35%
9.9 - Reserva de Contingência	0,00	0,00	0,00%	0,00%
Despesa Total	1.313.122.642,92	1.641.360.600,84	100,00%	25,00%

As **Despesas Correntes** representam **91,70%** do total empenhado no exercício de 2022 e quando comparadas às **Despesas Correntes do mesmo período de 2021** verificamos que ocorreu um aumento de **23,63%**.

As **Despesas com Pessoal e Encargos Sociais** atingiram no exercício de 2022 o montante de **R\$ 747.266.816,97** (setecentos e quarenta e sete milhões, duzentos e sessenta e seis mil, oitocentos e dezesseis reais e noventa e sete centavos), que representa um **Aumento de 24,77%**, quando comparadas com as **Despesas com Pessoal e Encargos Sociais registradas no mesmo período no exercício de 2021**.

Outras Despesas Correntes atingiram o valor de **R\$ 728.448.123,74** (setecentos e vinte e oito milhões, quatrocentos e quarenta e oito mil, cento e vinte e três reais e setenta e quatro centavos), ou seja, **44,38%**

do **total empenhado no exercício de 2022**. Quando comparamos esse montante com as **Outras Despesas Correntes empenhadas no mesmo período de 2021**, constatamos que ocorreu um aumento da ordem de **21,74%**.

As **Despesas de Capital** no montante de **R\$ 136.223.387,30** (cento e trinta e seis milhões, duzentos e vinte e três mil, trezentos e oitenta e sete reais e trinta centavos) corresponde a **8,30%** do **total empenhado no exercício de 2022**. Quando comparamos com a **Despesa de Capital empenhada no mesmo período de 2021** que registrou o valor de **R\$ 95.634.152,52** (noventa e cinco milhões, seiscentos e trinta e quatro mil, cento e cinquenta e dois reais e cinquenta e dois centavos) observamos que ocorreu um aumento da despesa de capital da ordem de **42,44 %**.

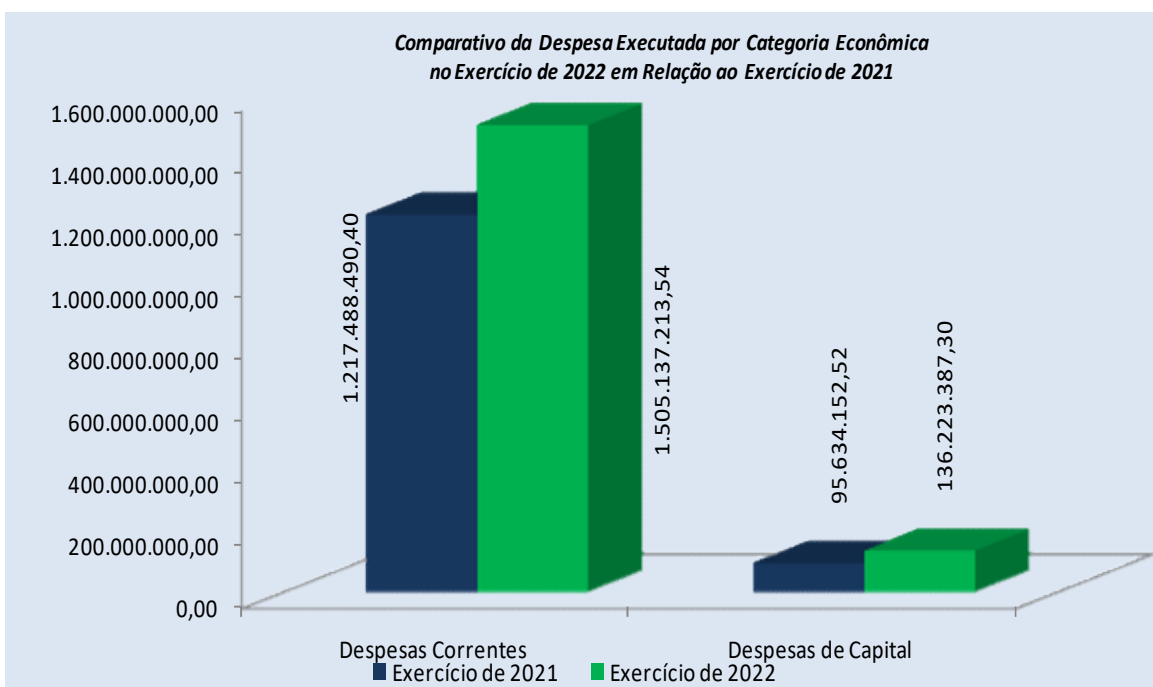
Os **Investimentos** representam **4,29%** do **total da despesa empenhada no exercício de 2022** e somaram o montante de **R\$ 70.392.151,33** (setenta milhões, trezentos e noventa e dois mil, cento e cinquenta e um reais e trinta e três centavos). Quando comparamos com os **Investimentos no mesmo período de 2021**, que atingiram o valor de **R\$ 25.732.659,04** (vinte e cinco milhões, setecentos e trinta e dois mil, seiscentos e cinquenta e nove reais e quatro centavos) constatamos que ocorreu um **aumento** da ordem **173,55%** nos investimentos realizados pelo município.

As **Inversões Financeiras** representam **1,03%** do **total da despesa empenhada no exercício de 2022** e somaram o montante de **R\$ 16.884.266,71** (dezesseis milhões, oitocentos e oitenta e quatro mil, duzentos e sessenta e seis reais e setenta e um centavos). Quando comparamos com as **Inversões Financeiras no mesmo período de 2021**, que atingiram o valor de **R\$ 18.187.670,02** (dezoito milhões, cento e oitenta e sete mil, seiscentos e setenta reais e dois centavos) constatamos que ocorreu uma **queda** da ordem **7,17%**.

As despesas com **Amortização da Dívida** registrada no **exercício de 2022** atingiu o montante de **R\$ 48.946.969,26** (quarenta e oito milhões, novecentos e quarenta e seis mil, novecentos e sessenta e nove reais e vinte e seis centavos), que representa **2,98%** do valor total da despesa

empenhada no período. Comparando com a despesa de **Amortização da Dívida** registrada no **mesmo período de 2021** no valor de **R\$ 51.713.823,46** (cinquenta e um milhões, setecentos e treze mil, oitocentos e vinte e três reais e quarenta e seis centavos) verificamos que ocorreu uma queda de **5,35%** no pagamento de sua dívida.

3.1.4.2.1. Gráfico – Comparativo da Despesa Executada por Categoria Econômica no Exercício de 2022 em Relação ao Exercício de 2021



3.1.4.3. Comparativo da Despesa Empenhada por Função de Governo no Exercício de 2022 em Relação ao Exercício de 2021

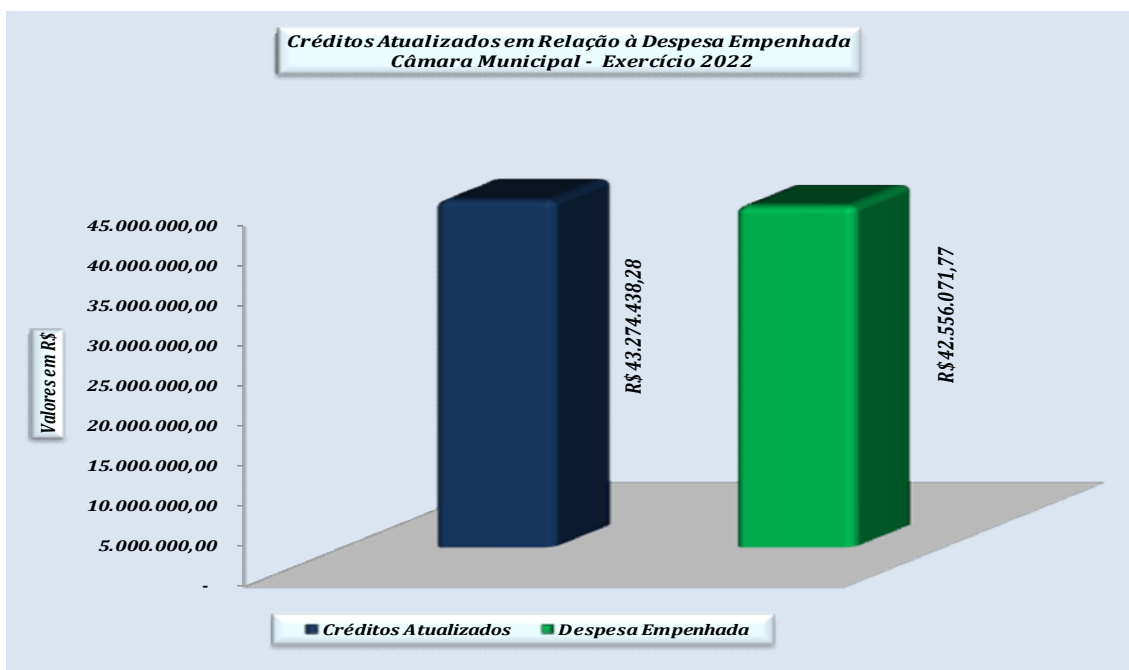
Município de Uberaba				
Prestação de Contas Anual ao TCEMG - Exercício de 2022				
Comparativo da Despesa Empenhada por Função de Governo no Exercício de 2022 em Relação ao Exercício de 2021				
Função de Governo	Despesa Empenhada 2021	Despesa Empenhada 2022	Análise Vertical 2022 (%)	Análise Horizontal 2022/2021
01 - Legislativa	33.275.627,82	42.556.071,77	2,59%	27,89%
03 - Essencial a Justiça	11.794.248,09	7.372.873,46	0,45%	-37,49%
04 - Administração	227.255.512,67	265.713.905,81	16,19%	16,92%
06 - Segurança Pública	929.850,23	2.073.807,89	0,13%	123,03%
08 - Assistência Social	34.722.942,28	41.136.175,70	2,51%	18,47%
09 - Previdência Social	83.543.717,28	100.711.079,83	6,14%	20,55%
10 - Saúde	359.341.604,69	412.516.557,46	25,13%	14,80%
11 - Trabalho	791.396,92	470.422,04	0,03%	-40,56%
12 - Educação	273.742.700,53	391.022.474,88	23,82%	42,84%
13 - Cultura	2.811.064,62	7.032.904,39	0,00	150,19%
14 - Direitos da Cidadania	96.324,26	491.458,40	0,03%	410,21%
15 - Urbanismo	74.399.068,96	73.729.449,16	4,49%	-0,90%
16 - Habitação	0,00	0,00	0,00%	0,00%
17 - Saneamento	161.862.754,59	227.023.145,97	13,83%	40,26%
18 - Gestão Ambiental	4.119.542,44	878.839,96	0,05%	-78,67%
19 - Ciência e Tecnologia	205.016,19	1.152.308,39	0,07%	462,06%
20 - Agricultura	345.608,30	4.885.681,52	0,30%	1313,65%
22 - Indústria	0,00	278.658,90	0,02%	0,00%
23 - Comércio e Serviço	430.087,53	479.525,64	0,03%	11,49%
24 - Comunicações	3.552.504,30	3.629.261,31	0,22%	2,16%
25 - Energia	0,00	0,00	0,00%	0,00%
27 - Desporto e Lazer	1.038.600,97	3.635.345,23	0,22%	250,02%
28 - Encargos Especiais	38.864.470,25	54.570.653,13	3,32%	40,41%
99 - Reserva de Contingência	0,00	0,00	0,00%	0,00%
Despesa Total	1.313.122.642,92	1.641.360.600,84	100,00%	25,00%

3.1.4.4. Demonstrativo da Distribuição da Despesa Empenhada por Poder

3.1.4.4.1. Poder Legislativo – Câmara Municipal

Município de Uberaba MG			
Prestação de Contas Anual ao TCEMG - Exercício de 2022			
I - Demonstrativo da Distribuição da Despesa por Órgão			
Poder Legislativo - Câmara Municipal			
Especificação	Créditos Autorizados (R\$)	Execução Orçamentária (R\$)	Análise Horizontal (%)
Câmara Municipal	43.274.438,28	42.556.071,77	-1,66%
Total	43.274.438,28	42.556.071,77	-1,66%

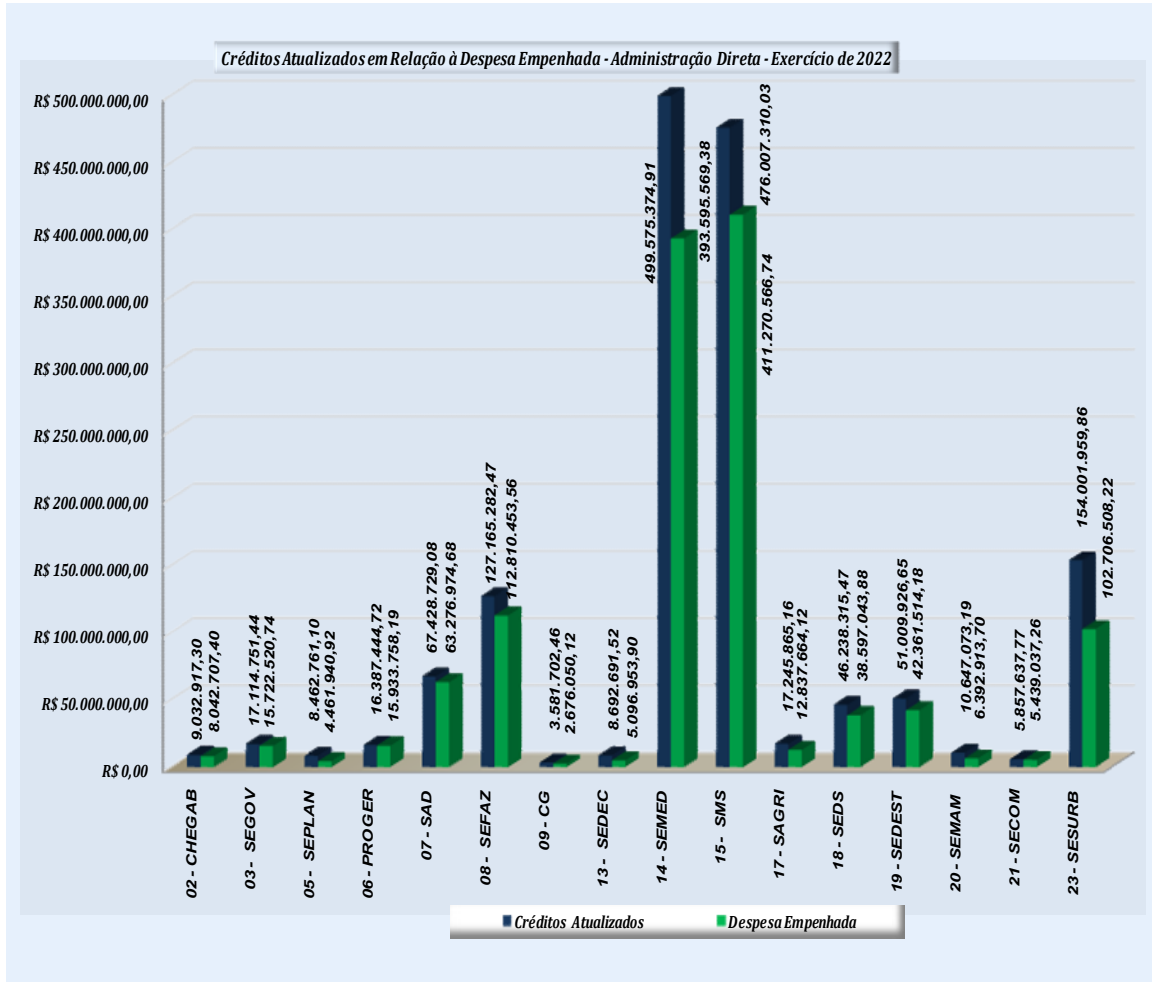
3.1.4.4.1.1. Gráfico – Créditos Atualizados em Relação à Despesa Empenhada pela Câmara Municipal no Exercício de 2022



3.1.4.4.2. Poder Executivo – Administração Direta

<i>Município de Uberaba MG</i>			
<i>Prestação de Contas Anual ao TCEMG - Exercício de 2022</i>			
<i>II - Demonstrativo da Distribuição da Despesa por Órgão</i>			
<i>Poder Executivo - Órgãos da Administração Direta</i>			
<i>Especificação</i>	<i>Créditos Atualizados</i>	<i>Despesa Empenhada</i>	<i>Análise</i>
	<i>(R\$)</i>	<i>(R\$)</i>	<i>Horizontal</i>
			<i>(%)</i>
<i>02 - Gabinete do Prefeito</i>	<i>9.032.917,30</i>	<i>8.042.707,40</i>	<i>-10,96%</i>
<i>03 - Secretaria de Governo</i>	<i>17.114.751,44</i>	<i>15.722.520,74</i>	<i>-8,13%</i>
<i>05 - Secretaria de Planejamento</i>	<i>8.462.761,10</i>	<i>4.461.940,92</i>	<i>-47,28%</i>
<i>06 - Procuradoria Geral</i>	<i>16.387.444,72</i>	<i>15.933.758,19</i>	<i>-2,77%</i>
<i>07 - Secretaria de Administração</i>	<i>67.428.729,08</i>	<i>63.276.974,68</i>	<i>-6,16%</i>
<i>08 - Secretaria de Fazenda</i>	<i>127.165.282,47</i>	<i>112.810.453,56</i>	<i>-11,29%</i>
<i>09 - Controladoria Geral</i>	<i>3.581.702,46</i>	<i>2.676.050,12</i>	<i>-25,29%</i>
<i>13 - Secretaria de Desenvolvimento Econômico, Turismo e Inovação</i>	<i>8.692.691,52</i>	<i>5.096.953,90</i>	<i>-41,37%</i>
<i>14 - Secretaria de Educação</i>	<i>499.575.374,91</i>	<i>393.595.569,38</i>	<i>-21,21%</i>
<i>15 - Secretaria de Saúde</i>	<i>476.007.310,03</i>	<i>411.270.566,74</i>	<i>-13,60%</i>
<i>17 - Secretaria do Agronegócio</i>	<i>17.245.865,16</i>	<i>12.837.664,12</i>	<i>-25,56%</i>
<i>18 - Secretaria de Desenvolvimento Social</i>	<i>46.238.315,47</i>	<i>38.597.043,88</i>	<i>-16,53%</i>
<i>19 - Secretaria de Defesa Social</i>	<i>51.009.926,65</i>	<i>42.361.514,18</i>	<i>-16,95%</i>
<i>20 - Secretaria de Meio Ambiente</i>	<i>10.647.073,19</i>	<i>6.392.913,70</i>	<i>-39,96%</i>
<i>21 - Secretaria Especial de Comunicação</i>	<i>5.857.637,77</i>	<i>5.439.037,26</i>	<i>-7,15%</i>
<i>23 - Secretaria de Serviços Urbanos e Obras</i>	<i>154.001.959,86</i>	<i>102.706.508,22</i>	<i>-33,31%</i>
<i>Total das Despesas dos Órgãos Administração Direta</i>	<i>1.518.449.743,13</i>	<i>1.241.222.176,99</i>	<i>-18,26%</i>

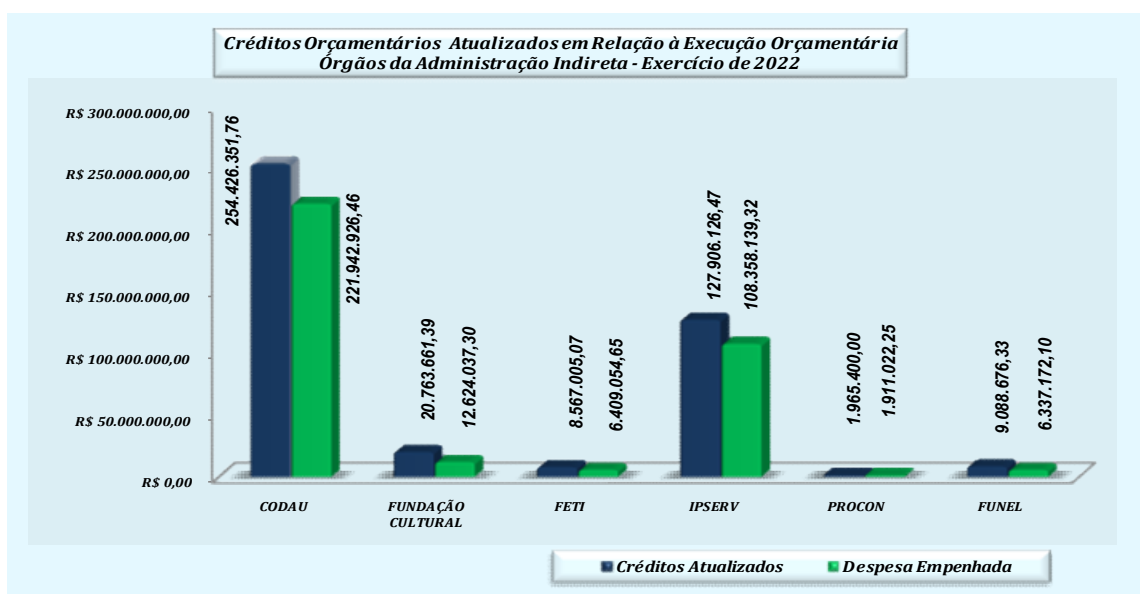
3.1.4.4.2.1. Gráfico – Créditos Atualizados em Relação à Despesa Empenhada pelos Órgãos da Administração Direta no Exercício de 2022



3.1.4.4.3. Poder Executivo – Administração Indireta

Município de Uberaba MG			
Prestação de Contas Anual ao TCEMG - Exercício 2022			
III - Demonstrativo da Distribuição da Despesa por Órgão			
Poder Executivo - Órgãos da Administração Indireta			
Especificação	Créditos Atualizados (R\$)	Despesa Empenhada (R\$)	Análise Horizontal (%)
25 - Cia. Operacional de Desenvolvimento, Saneamento e Ações	254.426.351,76	221.942.926,46	-12,77%
26 - Fundação Cultural de Uberaba Professor Antônio Carlos Marques	20.763.661,39	12.624.037,30	-39,20%
29 - Fundação de Ensino Técnico Intensivo "Dr. Renê Barsam"	8.567.005,07	6.409.054,65	-25,19%
35 - Instituto de Previdência Social dos Servidores Públicos Municipais de Uberaba	127.906.126,47	108.358.139,32	-15,28%
36 - Fundação de Proteção e Defesa do Consumidor	1.965.400,00	1.911.022,25	-2,77%
37 - Fundação de Esporte e Lazer	9.088.676,33	6.337.172,10	-30,27%
Total das Despesas da Administração Indireta	422.717.221,02	357.582.352,08	-15,41%
Total Geral do Orçamento do Município = I+II+III	1.984.441.402,43	1.641.360.600,84	-17,29%

3.1.4.4.3.1. Gráfico - Créditos Atualizados em Relação à Despesa Empenhada pelos Órgãos da Administração Indireta no Exercício de 2022



3.2. Avaliação da Gestão Financeira

Para melhor avaliação do resultado quanto à eficiência da gestão financeira, são apresentadas, a seguir, as análises dos dados existentes no Balanço Financeiro.

3.2.1. Balanço Financeiro

Elaborado de acordo com o anexo 13, da Lei Federal nº. 4.320/1964, com as alterações da Portaria STN nº 438/2012 e, em conformidade com o artigo 103 do referido diploma legal, obedecendo ao conteúdo definido no Manual de Contabilidade Aplicada ao Setor Público (MCASP) – 9ª edição, evidencia a Receita e Despesa Orçamentária, os recebimentos e pagamentos de natureza extraorçamentária, conjugados com os saldos, em espécie, provenientes do exercício anterior, bem como os que se transferem para o exercício seguinte.

Município de Uberaba		
Prestação de Contas Anual ao TCEMG - Exercício de 2022		
BALANÇO FINANCEIRO		
		Exercício 2022
INGRESSOS		
	Exercício Atual	Exercício Anterior
Receita Orçamentária (I)	1.945.384.793,30	1.621.662.642,30
Ordinária	703.751.502,05	571.060.632,92
Vinculada	1.241.633.291,25	1.050.602.009,38
Transferências Financeiras Recebidas (II)	125.683.537,48	65.771.107,72
Recebimentos Extraorçamentários (III)	478.103.133,83	242.159.064,85
Saldo do Exercício Anterior (IV)	979.189.704,64	715.000.331,52
Caixa e Equivalentes de Caixa	979.189.704,64	715.000.331,52
TOTAL (V) = (I+II+III+IV)	3.528.361.169,25	2.644.593.146,39
DISPÊNDIOS		
	Exercício Atual	Exercício Anterior
Despesa Orçamentária (VI)	1.641.360.600,84	1.313.122.642,92
Ordinária	650.417.259,78	532.084.787,18
Vinculada	990.943.341,06	781.037.855,74
Transferências Financeiras Concedidas (VII)	81.712.191,03	57.179.107,38
Pagamentos Extraorçamentários (VIII)	531.976.466,79	295.101.691,45
Saldo para o Exercício Seguinte (IX)	1.273.311.910,59	979.189.704,64
Caixa e Equivalente de Caixa	1.273.311.910,59	979.189.704,64
TOTAL (X) = (VI+VII+VIII+IX)	3.528.361.169,25	2.644.593.146,39

3.2.1.1. Indicadores da Realização Financeira

3.2.1.1.1. Quociente Orçamentário do Resultado Financeiro

$$\text{QORF} = \frac{(\text{Receita Orçamentária} - \text{Despesa Orçamentária})}{\text{Saldo Financeiro Exercício Atual} - \text{Saldo Financeiro Anterior}}$$

$$\text{QORF} = \frac{(1.945.384.793,30 - 1.641.360.600,84)}{(1.273.311.910,59 - 979.189.704,64)} = 1,0336$$



O resultado desse quociente apresentado pelo Município de Uberaba igual a “1,0336”, ou seja, maior que 1, indica que a variação do Saldo Disponível foi menor que o Resultado Orçamentário.

3.2.1.1.2. Quociente do Resultado dos Saldos Financeiros

$$\text{QRSF} = \frac{\text{Saldo para o Exercício Seguinte}}{\text{Saldo Exercício Anterior}}$$

$$\text{QRSF} = \frac{1.273.311.910,59}{979.189.704,64} = 1,3003$$

Este quociente demonstra o saldo que passa para o exercício seguinte em relação ao saldo do exercício anterior. Assim, por meio dessa relação, obtém-se outra forma de demonstrar o resultado do exercício financeiro.

O resultado apresentado pelo Município de Uberaba foi de “1,3003”, ou seja, maior do que “1”. Portanto, o saldo que passa para o exercício seguinte é 30,03% maior do que o saldo do exercício anterior.

3.3. Avaliação Gestão Patrimonial

3.3.1. Balanço Patrimonial

O Balanço Patrimonial, elaborado conforme determina o artigo 105 da Lei Federal nº 4.320 de 1964, com as alterações da Portaria STN Nº 438/2012 e observado o disposto nas Normas Brasileira de Contabilidade Aplicadas ao Setor Público – NBC TSP, em especial a NBC TSP nº 11 – Apresentação das Demonstrações Contábeis e nos termos da normatização constante da parte V – MCASP – 9ª Edição, evidencia qualitativa e quantitativamente, a Situação Patrimonial da entidade pública por meio de contas representativas do patrimônio público, bem como os Atos Potenciais, que são registrados em conta de Compensação.

Município de Uberaba MG					
Prestação de Contas ao TCEMG - Exercício de 2022					
BALANÇO PATRIMONIAL					
Especificação	ATIVO		Especificação	PASSIVO	
	Exercício Atual	Exercício Anterior		Exercício Atual	Exercício Anterior
ATIVO			PASSIVO E PATRIMÔNIO LÍQUIDO		
ATIVO CIRCULANTE			PASSIVO CIRCULANTE		
Caixa e Equivalentes de Caixa	595.783.368,86	419.395.395,85	Obrig.Trab. Prev.Assist. a Pagar Curto Prazo	72.853.315,01	88.762.874,87
Créd. a Curto Prazo	517.374.890,18	499.756.951,63	Emprést. e Financ. Curto Prazo	30.800.054,65	28.613.949,84
Demais Créd. Valores Curto Prazo	213.061.040,59	164.901.571,65	Forneç. Contas Pg Curto Prazo	58.051.995,30	41.460.961,49
Invest./Aplic. Temp. Curto Prazo	653.666.741,24	536.986.689,29	Obrigações Fiscais Curto Prazo	1.495.232,34	2.626.018,14
Estoques	32.064.739,86	19.963.372,35	Transferências Fiscais Curto Prazo	7.214.939,68	1.223.907,72
VPD Diminutivas Pagas Antec.	-	-	Provisões Curto Prazo	5.192.673,60	4.079.897,01
			Demais Obrig. Curto Prazo	76.932.307,50	92.020.180,42
			Outras Contas Transitórias	0,00	22.895,78
Total do Ativo Circulante	2.011.950.780,73	1.641.003.980,77	Total do Passivo Circulante	252.540.518,08	258.810.685,27
ATIVO NÃO CIRCULANTE			PASSIVO NÃO CIRCULANTE		
Realizável a Longo Prazo	70.576.217,70	69.522.036,71	Obrig. Trab. Previd. e Assist. a Pagar a Longo Prazo	31.806.079,35	48.225.433,81
Investimentos	787.356,01	787.356,01	Emprést. e Financ. Longo Prazo	177.950.324,29	174.555.152,70
Imobilizado	851.272.377,11	808.185.959,11	Fornecedores a Longo Prazo	0,00	0,00
Intangível	9.777,77	-	Obrigações Fiscais Longo Prazo	35.434.469,27	35.848.359,44
			Provisões Longo Prazo	666.279.744,62	630.487.569,37
			Demais Obrig. Longo Prazo	21.591.873,40	20.536.009,89
			Resultado Diferido	0,00	0,00
Total do Ativo Não Circulante	922.645.728,59	878.495.351,83	Total do Passivo Não Circulante	933.062.490,93	909.652.525,21
			PATRIMÔNIO LÍQUIDO		
			Resultados Acumulados	1.748.993.500,31	1.351.036.122,12
			(-) Ações/Cotas em Tesouraria	-	-
			Total do Patrimônio Líquido	1.748.993.500,31	1.351.036.122,12
TOTAL DO ATIVO	2.934.596.509,32	2.519.499.332,60	TOTAL DO PASSIVO E DO PATRIMÔNIO LÍQUIDO	2.934.596.509,32	2.519.499.332,60



Município de Uberaba MG		
Prestação de Contas ao TCEMG - Exercício de 2022		
QUADRO DOS ATIVOS E PASSIVOS FINANCEIROS E PERMANENTES		
Lei nº 4.320/1964		
Especificação	Exercício Atual	Exercício Anterior
Ativo (I)		
Ativo Financeiro	1.395.473.804,13	1.043.104.722,31
Ativo Permanente	1.539.122.705,19	1.476.394.610,29
Total do Ativo	2.934.596.509,32	2.519.499.332,60
Passivo (II)		
Passivo Financeiro	218.979.968,41	186.808.253,82
Passivo Permanente	1.051.353.012,54	1.023.206.981,51
Total do Passivo	1.270.332.980,95	1.210.015.235,33
Saldo Patrimonial (III) = (I-II)	1.664.263.528,37	1.309.484.097,27

Município de Uberaba MG		
Prestação de Contas ao TCEMG - Exercício de 2022		
QUADRO DAS CONTAS DE COMPENSAÇÃO		
Lei nº 4.320/1964		
Especificação	Exercício Atual	Exercício Anterior
Atos Potenciais Ativos		
Execução de Garantias contragarantias recebidas	0,00	0,00
Execução de Direitos Conveniados e outros Instrumentos Congêneres	5.893.285,74	5.893.285,74
Execução de Direitos Contratuais	0,00	0,00
Execução de outros Atos Potenciais Ativos	0,00	0,00
Total Atos Potenciais Ativos	5.893.285,74	5.893.285,74
Atos Potenciais Passivos		
Execução de Garantias e Contragarantias Concedidas	0,00	0,00
Execução de Obrigações Conveniadas e outros Instrumentos Congêneres	0,00	0,00
Execução de Obrigações Contratuais	4.987.278.575,70	4.063.218.893,69
Execução de outros Atos Potenciais Passivos	9.409.708,68	3.275.798,11
Total Atos Potenciais Passivos	4.996.688.284,38	4.066.494.691,80

3.3.1.1. Indicadores da Evolução Patrimonial

3.3.1.1.1. Quociente Liquidez Imediata

$$\text{QLI} = \frac{\text{Disponibilidades}}{\text{Passivo Circulante}}$$

$$\text{QLI} = \frac{595.783.368,86}{252.540.518,08} = 2,3592$$

O resultado do quociente obtido pelo Município de Uberaba no exercício de 2022, igual “**2,3592**”, demonstra que as disponibilidades são suficientes para cobrir os compromissos de Curto Prazo, ou seja, para cada **R\$ 1,00** (um real), de Passivo Circulante, o Município dispõe de **R\$ 2,35** (dois reais e trinta e cinco centavos), na conta caixa e equivalente de caixa.

3.3.1.1.2. Quociente de Liquidez Corrente

$$\text{QLC} = \frac{\text{Ativo Circulante}}{\text{Passivo Circulante}}$$

$$\text{QLC} = \frac{2.011.950.780,73}{252.540.518,08} = 7,9668$$

O Município de Uberaba obteve no exercício de 2022 o resultado do quociente de Liquidez Corrente igual a “**7,9668**”, portanto superior a “**1**”, ou seja, o Ativo Circulante foi maior do que o Passivo Circulante, o que evidencia

um excesso de recursos financeiros, representados pelo total dos Recursos de Curto Prazo para pagar as Dívidas de Curto Prazo, ou seja, para cada R\$ 1,00 (um real), de Passivo Circulante o Município dispõe de R\$ 7,96 (sete reais e noventa e seis centavos) no seu Ativo Circulante.

Esse resultado deve ser analisado com reserva, visto que o Ativo Financeiro é formado pelas contas Ordinárias e Vinculadas, no nosso caso o volume maior de Recursos em Bancos são representados pelas Contas Vinculadas ao Instituto de Previdência dos Servidores Públicos de Uberaba.

O Parágrafo Único do artigo 8º e o artigo 50 da Lei Complementar nº 101/2000 – Lei de Responsabilidade Fiscal (LRF) estabelece normas para a Apuração do Superavit ou Deficit Financeiro, que deverá identificar se os Recursos são Vinculados ou não e, no caso dos Vinculados indicarem a sua finalidade.

O “**Superavit Financeiro**” apurado através do Balanço Patrimonial no valor de R\$ 1.176.493.835,72 (um bilhão, cento e setenta e seis milhões, quatrocentos e noventa e três mil, oitocentos e trinta e cinco reais e setenta e dois centavos), poderá ser utilizado como **Fonte de Recurso para Abertura de Créditos Adicionais** no exercício seguinte, obedecidas as destinações de recursos.

3.3.1.1.3. Quociente de Liquidez Seca

$$\text{QLS} = \frac{\text{Disponibilidades + Créditos de Curto Prazo}}{\text{Passivo Circulante}}$$

$$\text{QLS} = \frac{1.979.886.040,87}{252.540.518,08} = 7,8399$$

O resultado do Quociente de Liquidez Seca igual a **7,8399**, demonstra que o Município de Uberaba dispõe de Recursos Circulantes, sem levar em consideração os seus itens não monetários como os Estoques, Almoxarifados e as Despesas Antecipadas, necessários para fazer face às suas Obrigações de Curto Prazo.

3.3.1.1.4. Quociente de Liquidez Geral

$$\text{QLG} = \frac{\text{Ativo Circulante + Realizável a Longo Prazo}}{\text{Passivo Circulante + Passivo Não Circulante}}$$

$$\text{QLG} = \frac{2.082.526.998,43}{1.185.603.009,01} = 1,7565$$

O Quociente de Liquidez Geral igual a **1,7565**, apresentado no final do exercício de 2022, demonstra que o Município de Uberaba tem capacidade para honrar todas as suas exigibilidades com seus recursos realizáveis a Curto e Longo Prazos.

3.3.1.1.5. Quociente de Índice de Solvência

$$\text{QIS} = \frac{\text{Ativo Circulante + Ativo Não Circulante}}{\text{Passivo Circulante + Passivo Não Circulante}}$$

$$\text{QIS} = \frac{2.519.499.332,60}{1.168.463.210,48} = 2,4752$$

O Índice de Solvência igual a **2,4752**, determina que o Município de Uberaba ao final do exercício de 2022 é solvente e está em condições de fazer frente às suas obrigações e ainda apresenta uma situação Patrimonial que garante a sua continuidade no futuro.

3.3.1.1.6. Quociente de Endividamento Geral

$$\text{QEG} = \frac{\text{Passivo Circulante} + \text{Passivo Não Circulante}}{\text{Ativo Total}}$$

$$\text{QEG} = \frac{1.185.603.009,01}{2.934.596.509,32} = 0,4040$$

O Quociente de Endividamento Geral igual a **0,4040** apurado no final do exercício de 2022 demonstra um baixo grau de endividamento do Município de Uberaba e associado ao Quociente de Composição do Endividamento, percebe-se que a dívida está concentrada no Longo Prazo.

3.3.1.1.7. Quociente de Composição do Endividamento

$$\text{QCE} = \frac{\text{Passivo Circulante}}{\text{Passivo Circulante} + \text{Passivo Não Circulante}}$$

$$\text{QCE} = \frac{252.540.518,08}{1.185.603.009,01} = 0,2130$$

Este Quociente representa a parcela de Curto Prazo sobre a composição do Endividamento Total (PC + PNC).

O Resultado apresentado pelo Município de Uberaba no exercício de 2022 foi igual a **0,2130**, ou seja, a dívida de Curto Prazo corresponde a **21,30%** do Passivo Total.

3.4. Avaliação da Variação Patrimonial

A Demonstração das Variações Patrimoniais do exercício de 2022 foi elaborada em conformidade com o artigo 104, da Lei Federal nº. 4.320/1964, com as alterações da Portaria nº 428/2012, observado o disposto nas Normas Brasileiras de Contabilidade Aplicada ao Setor Público – NBC TSP e regulamentada pela Parte V, do Manual de Contabilidade Aplicada ao Setor Público – MCASP – 9ª Edição, evidencia as alterações verificadas no patrimônio, resultantes ou independentes da execução orçamentária, e indicará o resultado patrimonial do exercício.

Município de Uberaba MG		
Prestação de Contas Anual ao TCEMG - Exercício de 2022		
DEMONSTRAÇÃO DAS VARIAÇÕES PATRIMONIAIS		
	Exercício 2022	
Variações Patrimoniais Aumentativas	Exercício Atual	Exercício Anterior
Impostos, Taxas e Contribuições de Melhoria	348.710.160,09	291.487.103,89
Contribuições	178.070.814,81	153.920.078,56
Exploração e Venda de Bens, Serviços e Direitos	197.741.485,98	148.378.881,80
Variações Patrimoniais Aumentativas Financeiras	157.707.867,37	84.823.978,66
Transferências e Delegações Recebidas	1.280.623.350,60	1.128.828.436,14
Valorização e Ganhos com Ativos e desincorporação de Passivos	2.092.411,82	12.830.537,63
Outras Variações Patrimoniais Aumentativas	206.311.044,70	63.323.971,39
Total das Variações Patrimoniais Aumentativas (I)	2.371.257.135,37	1.883.592.988,07
VARIAÇÕES PATRIMONIAIS DIMINUTIVAS		
Pessoal e Encargos	645.415.108,12	505.192.339,60
Benefícios Previdenciários e Assistenciais	105.021.980,94	97.318.176,51
Uso de Bens, Serviços e Consumo de Capital Fixo	569.970.555,95	502.060.715,60
Variações Patrimoniais Diminutivas Financeiras	63.518.528,93	36.804.555,12
Transferências e Delegações Concedidas	313.329.674,04	249.357.078,35
Desvalorização e Perda de Ativos e Incorporação de Passivos	55.577.929,92	69.033.072,95
Tributárias	15.579.320,68	14.036.220,64
Outras Variações Patrimoniais Diminutivas	210.981.898,62	-323.068.517,23
Total das Variações Patrimoniais Diminutivas (II)	1.979.394.997,20	1.150.733.641,54
RESULTADO PATRIMONIAL DO PERÍODO (III) = (I-II)	391.862.138,17	732.859.346,53

3.4.1. Quociente do Resultado das Variações Patrimoniais

$$\text{QRVP} = \frac{\text{Variações Patrimoniais Aumentativas}}{\text{Variações Patrimoniais Diminutivas}}$$

$$\text{QRVP} = \frac{2.371.257.135,37}{1.979.394.997,20} = 1,1980$$

O resultado das variações patrimoniais apresentado pelo Município de Uberaba demonstra que ocorreu no exercício de 2022 um aumento no seu patrimônio, ou seja, um superavit de **R\$ 391.862.138,17** (trezentos e noventa e um milhões, oitocentos e sessenta e dois mil, cento e trinta e oito reais e dezessete centavos).

3.4.2. Comparativo do Balanço Patrimonial – Exercício de 2022 em Relação ao Exercício de 2021

Município de Uberaba MG					
Prestação de Contas Anual ao TCEMG - Exercício de 2022					
Comparativo do Balanço Patrimonial					
Títulos	Ativo		Títulos	Passivo	
	2021	2022		2021	2022
Ativo Circulante	1.641.003.980,77	2.011.950.780,73	Passivo Circulante	258.810.685,27	252.540.518,08
Ativo Não Circulante	878.495.351,83	922.645.728,59	Passivo Não Circulante	909.652.525,21	933.062.490,93
Soma do Ativo	2.519.499.332,60	2.934.596.509,32	Soma do Passivo	1.168.463.210,48	1.185.603.009,01
Patrimônio Líquido				1.351.036.122,12	1.748.993.500,31
Soma	2.519.499.332,60	2.934.596.509,32	Soma	2.519.499.332,60	2.934.596.509,32

O quadro anterior demonstra que o Patrimônio Líquido do Município de Uberaba aumentou **29,46%** no exercício de 2022 em comparação ao balanço patrimonial do ano 2021, ou seja, **R\$ 397.957.378,19**

(trezentos e noventa e sete milhões, novecentos e cinquenta e sete mil, trezentos e setenta e oito reais e dezenove centavos).

4. Avaliação da Demonstração dos Fluxos de Caixa

<i>Município de Uberaba MG</i>			
<i>Prestação de Contas Anual ao TCEMG - Exercício de 2022</i>			
DEMONSTRAÇÃO DOS FLUXOS DE CAIXA			
	<i>Nota</i>	<i>Exercício Atual</i>	<i>Exercício Anterior</i>
FLUXOS DE CAIXA DAS ATIVIDADES OPERACIONAIS			
Ingressos		2.253.204.203,10	1.797.838.112,94
Receita Tributária		331.436.793,12	278.003.240,47
Receita de Contribuições		181.034.515,75	160.036.033,95
Receita Patrimonial		151.446.853,29	1.231.601,91
Receita Agropecuária		-	-
Receita Industrial		-	-
Receita de Serviços		179.037.937,21	143.243.242,64
Remuneração das Disponibilidades		-	58.154.135,61
Outras Receitas Derivadas e Originárias		297.539.506,50	187.608.126,22
Transferências Correntes Recebidas		1.112.708.597,23	969.561.732,14
Desembolsos		1.896.189.567,91	1.456.645.617,78
Pessoal e Demais Despesas		1.019.902.028,76	835.490.840,63
Juros e Encargos da Dívida		25.773.519,50	15.380.736,43
Transferências Concedidas		337.427.703,63	271.066.675,22
Outros Desembolsos Operacionais		513.086.316,02	334.707.365,50
Fluxo de Caixa Líquido das Atividades Operacionais (I)		357.014.635,19	341.192.495,16
FLUXOS DE CAIXA DAS ATIVIDADES DE INVESTIMENTO			
Ingressos		820.862,63	271.873,51
Alienação de Bens		820.862,63	271.873,51
Amortização de Empréstimos e Financiamentos Concedidos		-	-
Desembolsos		48.557.321,75	40.282.031,15
Aquisição de Ativo Não Circulante		38.963.290,12	23.158.778,77
Outros Desembolsos de Investimentos		9.594.031,63	17.123.252,38
Fluxo de Caixa Líquido das Atividades de Investimento (II)		(47.736.459,12)	(40.010.157,64)
FLUXOS DE CAIXA DAS ATIVIDADES DE FINANCIAMENTO			
Ingressos		28.041.471,41	5.177.202,32
Operações de crédito		28.041.471,41	5.177.202,32
Outros ingressos de financiamentos		-	-
Desembolsos		43.197.441,53	42.170.166,72
Amortização/Refinanciamento da Dívida		24.910.905,55	17.521.950,65
Outros desembolsos de Financiamentos		18.286.535,98	24.648.216,07
Fluxo de Caixa Líquido das Atividades de Financiamento (III)		(15.155.970,12)	(36.992.964,40)
GERAÇÃO LÍQUIDA DE CAIXA E EQUIVALENTE DE CAIXA (I+II+III)		294.122.205,95	264.189.373,12
Caixa e Equivalente de Caixa Inicial		979.189.704,64	715.000.331,52
Caixa e Equivalente de Caixa Final		1.273.311.910,59	979.189.704,64

Município de Uberaba MG
Prestação de Contas Anual ao TCEMG - Exercício de 2022

Quadro de Transferências Recebidas e Concedidas

<i>Transferências Correntes Recebidas</i>	<i>Exercício Atual</i>	<i>Exercício Anterior</i>
Intergovernamentais	821.582.965,29	750.263.957,36
da União	352.775.176,44	307.911.764,08
de Estados e Distrito Federal	468.042.588,85	441.553.073,33
de Municípios	765.200,00	799.119,95
Intragovernamentais	0,00	0,00
Outras Transferências Correntes Recebidas	291.125.631,94	219.297.774,78
Total das Transferências Correntes Recebidas	1.112.708.597,23	969.561.732,14
Transferências Concedidas		
Intergovernamentais	18.497.414,66	5.443.882,41
a União	7.326.177,28	590.360,56
a Estados e Distrito Federal	2.842.773,17	762.963,49
a Municípios	0,00	0,00
a Consórcios Públicos	8.328.464,21	4.090.558,36
Intragovernamentais	222.408.589,36	207.353.364,55
Outras Transferências Concedidas	96.521.699,61	58.269.428,26
Total das Transferências Concedidas	337.427.703,63	271.066.675,22

Município de Uberaba MG

Prestação de Contas Anual ao TCEMG - Exercício de 2022

QUADRO DE DESEMBOLSOS DE PESSOAL E DEMAIS DESPESAS POR FUNÇÃO

	<i>Exercício Atual</i>	<i>Exercício Anterior</i>
Legislativa	39.481.259,61	30.023.047,29
Essencial à Justiça	1.449.442,43	784.284,43
Administração	163.912.641,44	140.245.574,87
Segurança Pública	71.250,31	190.971,61
Assistência Social	21.303.706,59	19.134.045,07
Previdência Social	84.796.681,17	70.622.026,39
Saúde	230.816.603,95	210.606.343,48
Educação	277.472.752,42	183.389.347,66
Cultura	5.399.160,15	2.088.155,29
Direitos da Cidadania	454.119,78	9.022,28
Urbanismo	31.338.944,32	47.349.815,42
Habituação	10.900,00	96.750,00
Saneamento	155.920.814,70	124.116.211,24
Gestão Ambiental	736.548,16	2.852.777,44
Ciência e Tecnologia	902.853,77	192.756,10
Agricultura	1.238.721,43	182.477,88
Indústria	278.658,90	-
Comércio e Serviço	206.667,34	109.794,86
Comunicações	3.535.743,62	3.358.828,86
Desporto e Lazer	574.558,67	138.610,46
Total dos Desembolsos de Pessoal e Demais Despesas por função	1.019.902.028,76	835.490.840,63

Município de Uberaba MG

Prestação de Contas Anual ao TCEMG - Exercício de 2022

QUADRO DE JUROS E ENCARGOS DA DÍVIDA

	Exercício Atual	Exercício Anterior
Juros sobre a Dívida por Contrato Interna	17.192.230,23	8.538.619,31
Juros sobre a Dívida por Contrato Externa	17.186,82	43.144,94
Outros Encargos sobre a Dívida por Contrato Interna	2.379.060,86	1.575.665,87
Despesas de Exercícios Anteriores	-	349.700,31
Juros sobre a Dívida por Contrato	6.185.041,59	4.873.606,00
Total dos Juros e Encargos da Dívida	25.773.519,50	15.380.736,43

Segundo o disposto nas Normas Brasileiras de Contabilidade Aplicada ao Setor Público – NBC TSP, em especial a NBC TSP 11 – Apresentação das Demonstrações Contábeis e a NBC TSP 12 – Demonstração dos Fluxos de Caixa e nos termos da normatização constante da Parte V, da 9ª Edição, do Manual de Contabilidade Aplicado ao Setor Público – MCASP e das Instruções de Procedimentos Contábeis – IPC 08 – Metodologia para Elaboração da Demonstração dos Fluxos de Caixa, a DFC é um instrumento de transparência da gestão pública, que permite ao gestor ter uma visão geral das finanças, por meio de comparações entre ingressos e desembolsos por atividades, avaliar as decisões de alocações de recursos na prestação de serviços, em investimentos e financiamentos e verificar como a administração influenciou na liquidez da entidade, de forma a prevenir insolvência futura.

4.1. Fluxo Líquido das Atividades Operacionais

O fluxo líquido das atividades operacionais evidencia quanto o Governo Municipal gerou de caixa suficiente para amortizar dívidas, manter a capacidade de expansão das despesas com recursos próprios gerados pelas operações e fazer novos investimentos. Pode-se observar que o município teve um acréscimo de caixa no montante de **R\$ 357.014.635,19** (trezentos e cinquenta e sete milhões, quatorze mil, seiscentos e trinta e cinco reais e dezenove centavos), ou seja, os ingressos financeiros foram superiores aos desembolsos.

Os ingressos financeiros do fluxo operacional somam **R\$ 2.253.204.203,10** (dois bilhões, duzentos e cinquenta e três milhões, duzentos e quatro mil, duzentos e três reais e dez centavos), sendo seus valores mais relevantes referentes às Transferências Recebidas, no montante de **R\$ 1.112.708.597,23** (um bilhão, cento e doze milhões, setecentos e oito mil, quinhentos e noventa e sete reais e vinte e três centavos).

Já os desembolsos do fluxo operacional somam **R\$ 1.896.189.567,91** (um bilhão, oitocentos e noventa e seis milhões, cento e oitenta e nove mil, quinhentos e sessenta e sete reais e noventa e um centavos), sendo seus valores mais relevantes referentes à pessoal e demais despesas, no montante de **R\$ 1.019.902.028,76** (um bilhão, dezenove milhões, novecentos e dois mil, vinte e oito reais e setenta e seis centavos) e outros desembolsos operacionais no montante de **R\$ 513.086.316,02** (quinhentos e treze milhões, oitenta e seis mil, trezentos e dezesseis reais e dois centavos).

4.2. Fluxo Líquido das Atividades de Investimentos

O fluxo líquido das atividades de investimentos foi deficitário em **R\$ 47.736.459,12** (quarenta e sete milhões, setecentos e trinta e seis mil, quatrocentos e cinquenta e nove reais e doze centavos). Os ingressos financeiros do fluxo de investimentos somam **R\$ 820.862,63** (oitocentos e vinte milhões, oitocentos e sessenta e dois mil e cinquenta e três centavos), que se refere à Alienação de Bens.

Já os desembolsos do fluxo de investimentos somam **R\$ 48.557.321,75** (quarenta e oito milhões, quinhentos e cinquenta e sete mil, trezentos e vinte e um reais e setenta e cinco centavos).

4.3. Fluxo Líquido das Atividades de Financiamentos

O fluxo líquido das atividades de financiamento gerou um decréscimo de caixa de **R\$ 15.155.970,12** (quinze milhões, cento e cinquenta e cinco mil, novecentos e setenta reais e doze centavos). Os ingressos

financeiros do fluxo de financiamento somam **R\$ 28.041.471,41** (vinte oito milhões, quarenta e um mil, quatrocentos e setenta e um reais e quarenta e um centavos), referentes às operações de créditos.

Já os desembolsos do fluxo de financiamento somam **R\$ 43.197.441,53** (quarenta e três milhões, cento e noventa e sete mil, quatrocentos e quarenta e um reais e cinquenta e três centavos).

4.4. Quociente da Capacidade de Amortização da Dívida

$$\text{QCAD} = \frac{\text{Caixa Líquido Gerado nas Operações}}{\text{Total do Passivo}}$$

$$\text{QCAD} = \frac{357.014.635,19}{1.185.603.009,01} = 0,3011$$

O **Quociente da Capacidade de Amortização da Dívida** demonstra a relação entre o Resultado do Caixa Líquido das Atividades das Operações e o Total do Passivo, o que possibilita demonstrar o quanto de recursos foi gerado pelo Município para quitar o total de suas obrigações de curto e longo prazo. Como demonstrado, o caixa líquido corresponde a **30,11%** do total do Passivo.

5. Análise do Cumprimento dos Limites e Condições para a Realização de Operações de Crédito

As Operações de Crédito realizadas no exercício de 2022 foram autorizadas através da Lei nº. 13.556/2021 (LOA), conforme art. 32, §1º, I, da Lei de Responsabilidade Fiscal e obedeceram aos limites previstos na Resolução 43/01 de 21/12/2001, do Senado Federal, os quais se destacam a seguir.

Município de Uberaba MG		
Prestação de Contas Anual o TCEMG - Exercício de 2022		
Demonstrativo das Operações de Crédito Realizadas no Exercício de 2022		
Títulos	Valores em R\$	
A = Receita Corrente Líquida	1.692.426.991,78	
B = Operações de Crédito Realizadas em 2022	28.041.471,41	
C = Despesas de Capital Realizadas em 2022	136.223.387,30	
D = Total Amortizações, Juros e Encargos da Dívida Consolidada Realizada em 2022	68.808.185,02	
Títulos	Limite Máximo	Realizado
Realização de Operações de Crédito quanto à $RCL\{B/A\} * 100\}$	16,00%	1,66%
Comprometimento Anual com Amortizações, Juros e Encargos da Dívida $\{(D/A) * 100\}$	11,50%	4,07%
Realização de Operações de Crédito em Relação à Despesa de Capital $\{(B/C) * 100\}$, exceto Operações de Crédito Realizadas de Acordo com o art. 167, III da CF.	100,00%	20,58%

As Operações de Crédito realizadas no exercício financeiro de 2022 totalizaram o valor de **R\$ 28.041.471,41** (vinte e oito milhões, quarenta e um mil, quatrocentos e setenta e um reais e quarenta e um centavos), ou seja, o que corresponde a **1,66%** da Receita Corrente Líquida. Portanto, o **percentual realizado foi inferior** ao limite máximo de **16,00%** da Receita Corrente Líquida.

O comprometimento anual com Amortizações, Juros e demais Encargos da Dívida Consolidada, inclusive, relativos aos valores a desembolsar de Operações de Crédito já contratadas e a contratar, atingiu o

percentual de **4,07%**, ou seja, **não excedeu a 11,5%** da Receita Corrente Líquida.

As Operações de Crédito contratadas no exercício não superaram as Despesas de Capital no valor de **R\$ 136.223.387,30** (cento e trinta e seis milhões, duzentos e vinte e três mil, trezentos e oitenta e sete reais e trinta centavos).

6. Análise dos Restos a Pagar

6.1. Demonstrativo de Execução dos Restos a Pagar

Município de Uberaba MG						
Prestação de Contas Anual ao TCEMG - Exercício de 2022						
Demonstrativo de Execução dos Restos a Pagar Não Processados						
Inscritos						
Restos a Pagar Não Processados	Em Exercícios Anteriores	Em 31 de Dezembro do Exercício Anterior	Liquidados	Pagos	Cancelados	Saldo
	(a)	(b)	(c)	(d)	(e)	(f) = (a+b-d-e)
Despesas Correntes	2.676.548,97	36.691.210,38	26.282.252,09	26.238.034,68	9.219.464,88	3.910.259,79
Pessoal e Encargos Sociais	26.092,59	5.852,80	5.399,12	5.399,12	22.164,92	4.381,35
Juros e Encargos da Dívida	0,00	1.618.993,46	276.528,74	276.528,74	214.924,28	1.127.540,44
Outras Despesas Correntes	2.650.456,38	35.066.364,12	26.000.324,23	25.956.106,82	8.982.375,68	2.778.338,00
Despesas de Capital	890.356,68	10.063.578,64	4.832.453,00	2.307.079,16	4.851.216,28	3.795.639,88
Investimentos	890.356,68	2.548.322,92	1.785.546,23	1.785.546,23	1.453.717,49	199.415,88
Inversões Financeiras	0,00	3.491.999,07	134.865,66	134.865,66	3.357.133,41	0,00
Amortização da Dívida	0,00	4.023.256,65	2.912.041,11	386.667,27	40.365,38	3.596.224,00
Total	3.566.905,65	46.754.789,02	31.114.705,09	28.545.113,84	14.070.681,16	7.705.899,67
Demonstrativo de Execução dos Restos a Pagar Processados						
Inscritos						
Restos a Pagar Processados	Em Exercícios Anteriores	Em 31 Dezembro do Exercício Anterior	Pagos	Cancelados	Saldo	
	(a)	(b)	(c)	(d)	(e) = (a+b-c-d)	
Despesas Correntes	2.584.323,55	14.572.836,31	15.053.389,53	961.682,29	1.142.088,04	
Pessoal e Encargos Sociais	125.073,75	9.550.787,47	9.514.728,97	45.681,46	115.450,79	
Juros e Encargos da Dívida	9.617,14	25.818,93	0,00	9.617,14	25.818,93	
Outras Despesas Correntes	2.449.632,66	4.996.229,91	5.538.660,56	906.383,69	1.000.818,32	
Despesas de Capital	356.667,40	1.200.594,56	936.048,56	144.969,25	476.244,15	
Investimentos	356.667,40	939.594,56	936.048,56	144.969,25	215.244,15	
Inversões Financeiras	0,00	0,00	0,00	0,00	0,00	
Amortização da Dívida	0,00	261.000,00	0,00	0,00	261.000,00	
Total	2.940.990,95	15.773.430,87	15.989.438,09	1.106.651,54	1.618.332,19	

A Demonstração de Execução dos Restos a Pagar evidencia que foram inscritos no exercício de 2021 e em exercícios anteriores o montante em Restos a Pagar Não Processados no valor de **R\$ 50.321.694,67** (cinquenta milhões, trezentos e vinte e um mil, seiscentos e noventa e quatro reais e

sessenta e sete centavos) sendo que, no exercício de 2022 foram Liquidados **R\$ 31.114.705,09** (trinta e um milhões, cento e quatorze mil, setecentos e cinco reais e nove centavos), Pagos o valor de **R\$ 28.545.113,84** (vinte e oito milhões, quinhentos e quarenta e cinco mil, cento e treze reais e oitenta e quatro centavos) e Cancelados o valor de **R\$ 14.070.681,16** (quatorze milhões, setenta mil, seiscentos e oitenta e um reais e dezesseis centavos), que correspondem a **61,83%**, **56,73%** e **27,96%**, respectivamente, do **total dos Restos a Pagar Não Processados** e inscritos em 2021 e exercícios anteriores.

O **Saldo** no final do exercício de 2022, dos **Restos a Pagar Não Processados** totaliza o valor de **R\$ 7.705.899,67** (sete milhões, setecentos e cinco mil, oitocentos e noventa e nove reais e sessenta e sete centavos) correspondente a **15,31%** do total dos **Restos a Pagar Não Processados** inscritos no exercício de 2021 e exercícios anteriores.

A **Execução dos Restos a Pagar Processados** inscritos no exercício de 2021 e exercícios anteriores no montante de **R\$ 18.714.421,82** (dezoito milhões, setecentos e quatorze mil, quatrocentos e vinte e um reais, e oitenta e dois centavos), demonstra que foram **Pagos** no exercício de 2022 o valor de **R\$ 15.989.438,09** (quinze milhões, novecentos e oitenta e nove mil, quatrocentos e trinta e oito reais e nove centavos) e **Cancelados** o valor de **R\$ 1.106.651,54** (um milhão, cento e seis mil, seiscentos e cinquenta e um reais e cinquenta e quatro centavos) o que representa **85,44%** e **5,91%** respectivamente do total dos **Restos a Pagar Processados** inscritos no exercício de 2021 e exercícios anteriores.

O **Saldo** no final do exercício de 2022, dos **Restos a Pagar Processados** totaliza o valor de **R\$ 1.618.332,19** (um milhão, seiscentos e dezoito mil, trezentos e trinta e dois reais e dezenove centavos), correspondente a **8,65%** dos **Restos a Pagar Processados** inscritos no exercício de 2021 e exercícios anteriores.

6.2. Demonstrativo dos Limites para Inscrição de Despesas em Restos a Pagar

Município de Uberaba MG			
Prestação de Contas Anual ao TCEMG - Exercício de 2022			
Limites para Inscrição de Despesas em Restos a Pagar			
Ativo Disponível	Valor (R\$)	Obrigações Financeiras	Valor (R\$)
Caixa e Equivalente a Caixa	595.783.368,86	Restos a Pagar Processados	8.679.692,69
		Restos a Pagar Não Processados	87.827.825,32
		Demais Despesas de Curto Prazo	156.033.000,07
Soma	595.783.368,86	Soma	252.540.518,08
Deficit		Superavit	343.242.850,78
Total	595.783.368,86	Total	595.783.368,86

A soma dos restos a pagar processados e não processados inscritos no final do exercício de 2022 atingiu o montante de **R\$ 96.507.518,01** (noventa e seis milhões, quinhentos e sete mil, quinhentos e dezoito reais e um centavo), sendo **R\$ 8.679.692,69** (oito milhões, seiscentos e setenta e nove mil, seiscentos e noventa e dois reais e sessenta e nove centavos) de **Restos a Pagar Processados** e **R\$ 87.827.825,32** (oitenta e sete milhões, oitocentos e vinte e sete mil, oitocentos e vinte e cinco reais e trinta e dois centavos) de **Restos a Pagar Não Processados**, que são inferiores ao saldo de caixa e equivalente de caixa e quando adicionamos as demais despesas de curto prazo no total de **R\$ 156.033.000,07** (cento e cinquenta e seis milhões, trinta e três mil e sete centavos) as obrigações financeiras apresentam um superavit de **R\$ 343.242.850,78** (trezentos e quarenta e três milhões, duzentos e quarenta e dois mil, oitocentos e cinquenta reais e setenta e oito centavos), cumprindo os preceitos estabelecidos pela Lei Complementar nº. 101/2000.

7. Receita Corrente Líquida do Município

Município de Uberaba MG		
Prestação de Contas Anual ao TCEMG - Exercício de 2022		
Receita Corrente Líquida do Município		
Código	Descrição	Valor
Receita Corrente Total (I)		2.021.063.009,37
Código	Deduções de Receitas (II)	125.773.777,51
92	(-) Restituições	491.566,12
95	(-) Deduções da Receita para Formação do FUNDEB	125.129.567,12
99	(-) Outras Deduções	152.644,27
Código	Exclusões de Receitas (III)	202.862.240,08
7.0.0.0.00.0.0.00	(-) Receita Corrente Intraorçamentária	0,00
1.2.1.5.01.1.1.00	(-) Contribuições do Servidor Civil Ativo - Principal	50.832.199,58
1.2.1.5.01.2.0.00	(-) Contribuições do Servidor Civil Inativo	1.536.307,27
1.2.1.5.01.3.0.00	(-) Contribuições do Servidor Civil - Pensionista	84.737,77
1.2.1.5.02.0.0.00	(-) Contribuição Patronal - Servidor Civil	61.134.943,72
1.2.1.5.51.0.0.00	(-) Contribuição Patronal - Parcelamentos	5.357.314,80
1.9.9.9.03.0.0.00	(-) Compensações Financeiras ente o Regime Geral e os Regimes Próprios de Previdência	7.243.893,34
1.3.2.1.04.0.1.00	(-) Remuneração dos Recursos de Regime Próprio de Previdência Social - RPPS	76.672.843,60
Total das Deduções e Exclusões de Receitas (IV = II + III)		328.636.017,59
Receita Corrente Líquida do Município - RCL (V = I - IV)		1.692.426.991,78
(-) Transferências Obrigatórias da União relativas às Emendas Individuais (Art. 166-A, §1º, da CF) (VI)		5.432.287,00
RCL Ajustada para Cálculo dos Limites de Endividamento (VII = V - VI)		1.686.994.704,78
(-) Transferências Obrigatórias da União relativas às Emendas de Bancada (Art. 166, §16, da CF) (VIII)		1.492.029,00
RCL Ajustada para Cálculo dos Limites da Despesa com Pessoal (IX = VII - VIII)		1.685.502.675,78

O Quadro Demonstrativo anterior apresenta o resultado da Receita Corrente Líquida do Município de Uberaba que totalizou o montante de **R\$ 1.692.426.991,78** (um bilhão, seiscentos e noventa e dois milhões, quatrocentos e vinte e seis mil, novecentos e noventa e um reais e setenta e oito centavos) e após ajustada com as deduções das Transferências Advindas de Emendas Parlamentares, conforme Art. 166, §16 e Art. 166-A, §1º, da Constituição Federal de 1.988, totalizou o valor de **R\$ 1.685.502.675,78** (um bilhão, seiscentos e oitenta e cinco milhões, quinhentos e dois mil, seiscentos e setenta e cinco reais e setenta e oito centavos), que constitui a base de Cálculo para Apuração dos Percentuais Gastos com as Despesas de Pessoal por

Poder, estabelecido pelo artigo 19, inciso III e artigo 20, inciso III, alíneas “a” e “b”; artigos 26 e 66 da Lei de Responsabilidade Fiscal nº 101/2000.

8. Análise da Observância dos Limites e Condições para Realização da Despesa Total com Pessoal pelo Município

Município de Uberaba - MG				
Prestação de Contas Anual ao TCEMG - Exercício de 2022				
Despesa com Pessoal por Poder				
Código	Despesa	Poder Executivo	Poder Legislativo	Município
3.1.00.00	Pessoal e Encargos Sociais	716.334.176,42	30.932.640,55	747.266.816,97
3.1.90.00	Aplicações Diretas	668.715.196,57	30.072.676,88	698.787.873,45
3.1.90.01	Aposentadorias, Reserva Remunerada e Reformas	83.240.239,71	0,00	83.240.239,71
3.1.90.03	Pensões	14.623.463,38	0,00	14.623.463,38
3.1.90.04	Contratação por Tempo Determinado	96.301.281,86	0,00	96.301.281,86
3.1.90.05	Outros Benefícios Previdenciários do Servidor ou do Militar	0,00	0,00	0,00
3.1.90.11	Vencimentos e Vantagens Fixas - Pessoal Civil	409.181.677,74	26.458.787,30	435.640.465,04
3.1.90.13	Obrigações Patronais	25.390.767,86	3.613.889,58	29.004.657,44
3.1.90.16	Outras Despesas Variáveis - Pessoal Civil	28.279.123,23	0,00	28.279.123,23
3.1.90.91	Sentenças Judiciais	453.141,27	0,00	453.141,27
3.1.90.92	Despesas de Exercícios Anteriores	3.979.911,00	0,00	3.979.911,00
3.1.90.94	Indenizações e Restituições Trabalhistas	7.265.590,52	0,00	7.265.590,52
3.1.91.00	Aplicação Direta Decorrente de Operações Entre Órgãos, Fundos e Entidades Integrantes dos Orçamentos Fiscal e da Seguridade Social	47.618.979,85	859.963,67	48.478.943,52
3.1.91.13	Obrigações Patronais	45.068.217,16	859.963,67	45.928.180,83
3.1.91.92	Despesas de Exercícios Anteriores	2.550.762,69	0,00	2.550.762,69
3.3.90.00	Outras Despesas Correntes	615.546,06	0,00	615.546,06
3.3.90.34	Outras Despesas Correntes de Pessoal Decorrentes de Contratos de Terceirização	615.546,06	0,00	615.546,06
Total da Despesa Bruta Com Pessoal		716.949.722,48	30.932.640,55	747.882.363,03
Exclusões da Despesa Total com Pessoal				
Código	Despesa	Poder Executivo	Poder Legislativo	Município
31900101	(-) Aposentadoria do RPPS	83.240.239,71	0,00	83.240.239,71
31900301	(-) Pensões do RPPS	14.563.636,90	0,00	14.563.636,90
319005	(-) Outros Benefícios Previdenciários	0,00	0,00	0,00
319091	(-) Sentenças Judiciais Anteriores	453.141,27	0,00	453.141,27
319092	(-) Despesas de Exercícios Anteriores	685.289,56	0,00	685.289,56
319094	(-) Indenizações por Demissão de Servidores e Empregados	7.265.590,52	0,00	7.265.590,52
319191	(-) Sentenças Judiciais	0,00	0,00	0,00
319192	(-) Despesas de Exercícios Anteriores	0,00	0,00	0,00
Total das Exclusões		106.207.897,96	0,00	106.207.897,96
Total da Despesa Com Pessoal Para Fins de Apuração de Limite		610.741.824,52	30.932.640,55	641.674.465,07

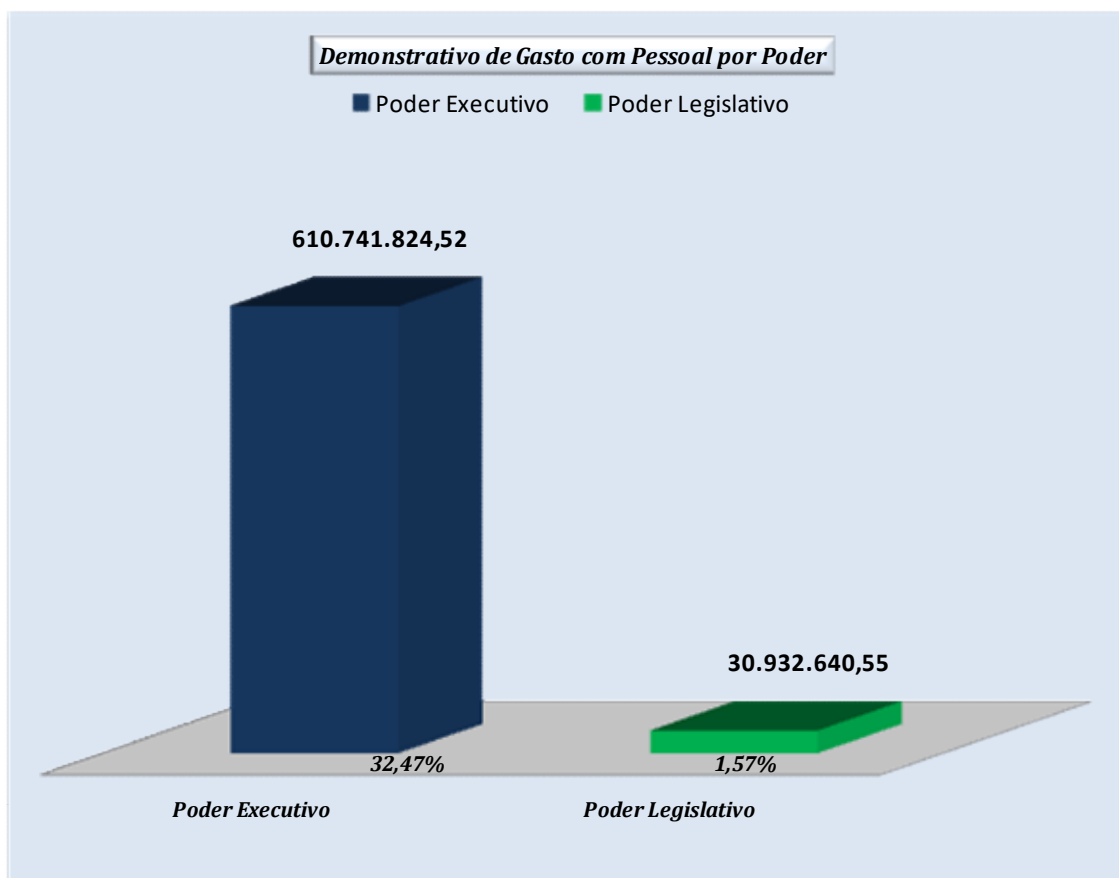
Município de Uberaba - MG			
Prestação de Contas Anual ao TCEMG - Exercício de 2022			
Cálculo do Percentual da Receita Corrente Líquida do Município Gasto com Despesa de Pessoal Por Poder			
Receita Corrente Líquida do Município			R\$ 1.692.426.991,78
Transferências Advindas de Emendas Parlamentares (Art. 166, §16 e Art. 166-A, §1º, da CF)			6.924.316,00
Receita Corrente Líquida Ajustada para Cálculo dos Limites da Despesa com Pessoal			R\$ 1.685.502.675,78
Descrição	Executivo (54%)	Legislativo (6%)	Município (60%)
Limite Permitido Pela Lei Complementar nº. 101/2000	910.171.444,92	101.130.160,55	1.011.301.605,47
Total da Despesa Com Pessoal	610.741.824,52	30.932.640,55	641.674.465,07
% Aplicado	36,23%	1,84%	38,07%
% Excedente	0,00%	0,00%	0,00%
Limite Prudencial de Gasto com Pessoal pelo Município			51,30%

Conforme podemos verificar nos demonstrativos, no exercício de 2022 a **Despesa com Pessoal do Poder Executivo do Município de Uberaba** foi da ordem de **R\$ 610.741.824,52** (seiscentos e dez milhões, setecentos e quarenta e um mil, oitocentos e vinte e quatro reais e cinquenta e dois centavos), o que representa **36,23%** da **Receita Corrente Líquida Ajustada do Município**, do exercício de 2022, que totalizou **R\$ 1.685.502.675,78** (um bilhão, seiscentos e oitenta e cinco milhões, quinhentos e dois mil, seiscentos e setenta e cinco reais e setenta e oito centavos). Estando, portanto, abaixo do **limite legal**, que é **de 54,00%**, ou seja, obedeceu aos limites percentuais estabelecidos pelo art. 20, III, b, da Lei de Responsabilidade Fiscal nº 101/2000.

O **Gasto com Pessoal Civil do Poder Legislativo do Município de Uberaba** no mesmo período foi de **R\$ 30.932.640,55** (trinta milhões, novecentos e trinta e dois mil, seiscentos e quarenta reais e cinquenta e cinco centavos), o que equivale ao percentual de **1,84%** da **Receita Corrente Líquida Ajustada do Município** do exercício de 2022. Portanto, abaixo do limite legal de **6,00%**, ou seja, obedeceu aos limites percentuais estabelecidos pelo art. 20, III, a, da Lei de Responsabilidade Fiscal nº 101/2000.

O **Gasto Total com Pessoal pelo Município de Uberaba**, resultado da soma do **Gasto com Pessoal do Poder Executivo** com o **Gasto com Pessoal do Poder Legislativo**, atingiu no exercício de 2022, o montante de **R\$ 641.674.465,07** (seiscentos e quarenta e um milhões, seiscentos e setenta e quatro mil, quatrocentos e sessenta e cinco reais e sete centavos), o que corresponde a **38,07%** da **Receita Corrente Líquida Ajustada do Município** do exercício de 2022. Portanto, o **Gasto Total com Pessoal** ficou abaixo do percentual máximo de **60,00%**, ou seja, obedeceu aos limites percentuais estabelecidos pelo inciso III, do artigo 19, da Lei nº. 101/2000 e também, o **limite prudencial**, que é de **51,30%**, estabelecidos pelo caput do art. 22, da Lei de Responsabilidade Fiscal nº 101/2000.

8.1. Gráfico – Demonstrativo de Gastos com Pessoal por Órgão



9. Avaliação da Aplicação dos Recursos na Manutenção e Desenvolvimento do Ensino e no FUNDEB

9.1. Receita do Município – Base de Cálculo para Aplicação do Índice na Educação

Município de Uberaba - MG		
Prestação de Contas Anual ao TCEMG - Exercício 2022		
Demonstrativo das Receitas e Despesas com Manutenção e Desenvolvimento do Ensino		
(Art. 212 da CF; EC nº 53/06 e Leis nºs 9.394/96 e 14.113/2020)		
RECEITAS		Valor (R\$)
Receitas de Impostos		
1.1 - Receita resultante do Imposto sobre a Propriedade Predial e Territorial IPTU		77.748.385,88
1112500100	Imposto Sobre a Propriedade Predial e Territorial Urbana - Principal	62.405.581,67
1112500200	Multas e Juros de Mora do Imposto Sobre a Propriedade Territorial Urbana	951.378,76
1112500300	D.A. Imposto sobre Propriedade Predial e Territorial Urbana - Principal	12.789.886,02
1112500400	Multas e Juros D.A. Imposto sobre Propriedade Predial e Territorial Urbana - Principal	1.679.624,64
9211125001	Restituições de Imposto sobre a Propriedade Predial e Territorial Urbana	-76.152,32
9211125002	Receita de Dedução Multas e Juros de Mora do Imp. sobre a Propriedade Predial e Territorial Urbana	-1.932,89
1.2	Receita Resultante do Imposto Sobre Transmissão Inter Vivos (ITBI)	30.379.454,03
1112530100	Imposto Sobre Transmissão "Inter Vivos" de Bens Imóveis e de Direitos Reais Sobre Imóveis - Princ.	30.512.814,77
1112530300	D.A. Impostos sobre Transmissão "Inter Vivos" de Bens Imóveis e de Direitos Reais sobre Imóveis	3.016,96
9211125301	Restituições de Imposto sobre Transmissão "Inter Vivos" de Bens Imóveis e de Direitos Reais Imp.	-136.377,70
1.3	Receita Resultante do Imposto Sobre Serviços de Qualquer Natureza (ISS)	140.707.682,63
1114511100	Imposto Sobre Serviços de Qualquer Natureza - ISSQN - Principal	133.796.402,28
1114511200	Multas e Juros Imposto sobre Serviços de Qualquer Natureza	1.203.643,12
1114511300	D.A. Imposto sobre Serviços de Qualquer Natureza	5.384.052,50
1114511400	Multas e Juros D.A. Imposto sobre Serviços de Qualquer Natureza	385.596,13
9211145111	Restituições de Impostos sobre Serviços de Qualquer Natureza	-62.011,40
1.4	Receita Resultante do Imposto de Renda Retido na Fonte (IRRF)	51.703.565,61
1113031100	Imposto sobre a Renda - Retido na Fonte - Trabalho - Principal	50.519.146,39
1113034100	Imposto sobre a Renda - Retido na Fonte - Outros Rendimentos - Principal	1.186.359,96
9211130341	Dedução Imposto sobre a Renda Retido na Fonte - Outros Rendimentos - Principal	-1.940,74
SUBTOTAL		300.539.088,15
2	Receitas de Transferências Constitucionais Legais	638.500.139,04
1711511000	Cota-Parte do Fundo de Participação dos Municípios - Cota Mensal - Principal	141.617.071,40
1711512100	Cota-Parte do Fundo de Participação dos Municípios - 1% Cota entregue no mês de dezembro - Princ.	968.674,24
1711520100	Cota-Parte do Imposto Sobre a Propriedade Territorial Rural - Principal	7.385.432,69
1719610100	Auxílio Financeiro - Outorga Crédito Tributário ICMS - Art. 5º, Inciso V, EC nº 123/2022	19.183.068,10
1721500100	Cota-parte do ICMS - Principal	386.370.560,06
1721510100	Cota-parte do IPVA - Principal	78.563.042,09
1721520100	Cota-parte do IPI - Municípios - Principal	4.412.290,46
SUBTOTAL		638.500.139,04
TOTAL DAS RECEITAS (A)		939.039.227,19
Total		
B - Aplicação Devida (Art. 212 da CF/88)	25,00%	234.759.806,80
C - Valor da Aplicação	30,47%	286.089.853,79
D - Diferença entre o valor Aplicado e o Limite Constitucional (D = C - B)		51.330.046,99

9.2. Demonstrativo dos Gastos com a Manutenção e Desenvolvimento do Ensino (Art. 212 da Constituição Federal, Emenda Constitucional nº 53/06, Lei nº 9.394/96, Lei nº 14.113/20 e Instrução Normativa nº 02/21)

Município de Uberaba - MG	
Prestação de Contas Anual ao TCEMG - Exercício de 2022	
Demonstrativo dos Gastos com a Manutenção e Desenvolvimento do Ensino	
(Art. 212 da CR/88; EC nº 53/06, Leis 9.394/96, 14.113/20 e IN 02/2021)	

I - DESPESAS

FUNÇÃO/SUBFUNÇÃO/PROGRAMA		VALOR PAGO	RESTOS A PAGAR NÃO PROCESSADOS	RESTOS A PAGAR PROCESSADOS	TOTAL
1	EDUCAÇÃO 12 - IMPOSTOS E TRANSFERÊNCIAS DE IMPOSTOS	129.411.541,81	14.239.282,59	490.367,86	144.141.192,26
122	ADMINISTRAÇÃO GERAL	39.411.445,25	1.808.610,04	288.816,00	41.508.871,29
0106	Desenvolvimento Formação Profissional em Educação	11.934,16	3.064,84	0,00	14.999,00
0107	Gestão Operacional da Educação	6.613.612,94	637.227,60	0,00	7.250.840,54
0111	Esporte na Comunidade	6.340,00	3.660,00	0,00	10.000,00
0401	Gestão Administrativa, Log. E Suporte Operacional	32.699.558,15	1.164.657,60	288.816,00	34.153.031,75
0502	Cidadania e Comunicação Social	80.000,00	0,00	0,00	80.000,00
361	Ensino Fundamental	51.622.154,05	6.901.249,99	121.640,12	58.645.044,16
0105	Inclusão Digital e Ensino à Distância	32.556,26	14.073,18	0,00	46.629,44
0107	Gestão Operacional da Educação	50.490.552,65	6.413.843,35	121.640,12	57.026.036,12
0203	Edificações Públicas	1.033.587,69	362.435,26	0,00	1.396.022,95
0401	Gestão Administrativa, Log. E Suporte Operacional	65.457,45	110.898,20	0,00	176.355,65
365	Educação Infantil	37.612.721,92	5.182.537,65	4.028,24	42.799.287,81
0105	Inclusão Digital e Ensino à Distância	60.294,90	11.891,82	0,00	72.186,72
0107	Gestão Operacional da Educação	33.637.717,50	3.692.619,15	4.028,24	37.334.364,89
0203	Edificações Públicas	3.880.363,41	630.874,01	0,00	4.511.237,42
0401	Gestão Administrativa, Log. E Suporte Operacional	34.346,11	847.152,67	0,00	881.498,78
366	Educação de Jovens e Adultos	46.667,05	316.521,95	0,00	363.189,00
0107	Gestão Operacional da Educação	46.667,05	316.521,95	0,00	363.189,00
367	Educação Especial	718.553,54	30.362,96	75.883,50	824.800,00
0107	Gestão Operacional da Educação	718.553,54	30.362,96	75.883,50	824.800,00
2	EDUCAÇÃO 12 - AUXÍLIO FINANCEIRO - OUTORGA CRÉDITO TRIBUTÁRIO ICMS - ART. 5º, INCISO V, EC Nº 123/2022 (FONTE 136)	0,00	0,00	0,00	0,00
3	EDUCAÇÃO 12 - FUNDEB (FONTES 118 e 119)	188.716.144,53	1.638.675,24	0,00	190.354.819,77
361	ENSINO FUNDAMENTAL	86.147.857,29	1.485.577,00	0,00	87.633.434,29
0107	Gestão Operacional da Educação	85.695.309,00	923.844,52	0,00	86.619.153,52
0203	Edificações Públicas	452.548,29	561.732,48	0,00	1.014.280,77
365	EDUCAÇÃO INFANTIL	102.566.552,22	153.098,24	0,00	102.719.650,46
0107	Gestão Operacional da Educação	101.837.232,05	9.472,20	0,00	101.846.704,25
0203	Edificações Públicas	729.320,17	143.626,04	0,00	872.946,21
366	EDUCAÇÃO DE JOVENS E ADULTOS	1.735,02	0,00	0,00	1.735,02
0107	Gestão Operacional da Educação	1.735,02	0,00	0,00	1.735,02
4	TOTAL DAS DESPESAS (1 + 2 + 3)	318.127.686,34	15.877.957,83	490.367,86	334.496.012,03

II - TOTAL DA APLICAÇÃO NO ENSINO

	DESCRIÇÃO	EXERCÍCIO 2022
5	VALOR PAGO	318.127.686,34
6	RESULTADO LÍQUIDO DAS TRANSFERÊNCIAS DO FUNDEB (=20)	62.646.272,22
7	DESPESAS CUSTEADAS COM SUPERAVIT DO FUNDEB ATÉ O PRIMEIRO QUADRIMESTRE - IMPOSTOS E TRANSFERÊNCIAS DE IMPOSTOS	16.402.709,68
8	RESTOS A PAGAR INSCRITOS NO EXERCÍCIO	16.368.325,69
8.1	Recursos de Impostos	14.729.650,45
8.2	Recursos do Auxílio Financeiro - Outorga Crédito Tributário ICMS - Art. 5º, Inciso V, EC nº 123/2022	0,00
8.3	Recursos do FUNDEB	1.638.675,24
9	RESTOS A PAGAR INSCRITOS NO EXERCÍCIO SEM DISPONIBILIDADE FINANCEIRA	0,00
9.1	Recursos de Impostos (8.1 - 17.1)	0,00
9.2	Recursos do Auxílio Financeiro - Outorga Crédito Tributário ICMS - Art. 5º, Inciso V, EC nº 123/2022 (8.2 - 17.2)	0,00
9.3	Recursos do FUNDEB (8.3 - 17.3)	0,00
10	RESTOS A PAGAR DE EXERCÍCIOS ANTERIORES SEM DISPONIBILIDADE FINANCEIRA PAGOS NO EXERCÍCIO ATUAL (CONSULTA 932.736)	0,00
10.1	Recursos de Impostos	0,00
10.2	Recursos do Auxílio Financeiro - Outorga Crédito Tributário ICMS - Art. 5º, Inciso V, EC nº 123/2022	0,00
10.3	Recursos do FUNDEB	0,00
11	CANCELAMENTO, NO EXERCÍCIO, DE RESTOS A PAGAR INSCRITOS COM DISPONIBILIDADE FINANCEIRA	2.162.595,70
11.1	Recursos de Impostos	1.097.403,18
11.2	Recursos do Auxílio Financeiro - Outorga Crédito Tributário ICMS - Art. 5º, Inciso V, EC nº 123/2022	0,00
11.3	Recursos do FUNDEB	1.065.192,52
12	TOTAL APLICADO ((5 + 7 + 8 + 10) - (6 + 9 + 11))	286.089.853,79

III - DISPONIBILIDADE FINANCEIRA PARA COBERTURA DOS RESTOS A PAGAR DA EDUCAÇÃO CONSIDERADOS NA APLICAÇÃO CONSTITUCIONAL

	DESCRIÇÃO	EXERCÍCIO 2022
13	DISPONIBILIDADE BRUTA DE CAIXA	255.699.637,41
13.1	Recursos de Impostos	189.908.623,80
13.2	Recursos do Auxílio Financeiro - Outorga Crédito Tributário ICMS - Art. 5º, Inciso V, EC nº 123/2022	15.319.362,75
13.3	Recursos do FUNDEB	50.471.650,86
14	VALORES COMPROMETIDOS COM RESTOS A PAGAR DE EXERCÍCIOS ANTERIORES	10.863,71
14.1	Recursos de Impostos	10.512,53
14.2	Recursos do Auxílio Financeiro - Outorga Crédito Tributário ICMS - Art. 5º, Inciso V, EC nº 123/2022	0,00
14.3	Recursos do FUNDEB	351,18
15	DISPONIBILIDADE DE CAIXA PARA FINS DE INSCRIÇÃO EM RESTOS A PAGAR	255.688.773,70
15.1	Recursos de Impostos (13.1 - 14.1)	189.898.111,27
15.2	Recursos do Auxílio Financeiro - Outorga Crédito Tributário ICMS - Art. 5º, Inciso V, EC nº 123/2022 (13.2 - 14.2)	15.319.362,75
15.3	Recursos do FUNDEB (13.3 - 14.3)	50.471.299,68
16	DISPONIBILIDADE COMPROMETIDA COM RESTOS A PAGAR NÃO COMPUTADOS NA APLICAÇÃO	0,00
16.1	Recursos de Impostos	0,00
16.2	Recursos do Auxílio Financeiro - Outorga Crédito Tributário ICMS - Art. 5º, Inciso V, EC nº 123/2022	0,00
16.3	Recursos do FUNDEB	0,00
17	DISPONIBILIDADE PARA COBERTURA DOS RESTOS A PAGAR DA EDUCAÇÃO	255.688.773,70
17.1	Recursos de Impostos (15.1 - 16.1)	189.898.111,27
17.2	Recursos do Auxílio Financeiro - Outorga Crédito Tributário ICMS - Art. 5º, Inciso V, EC nº 123/2022 (15.2 - 16.2)	15.319.362,75
17.3	Recursos do FUNDEB (15.3 - 16.3)	50.471.299,68

IV - RESULTADO LÍQUIDO DAS TRANSFERÊNCIAS DO FUNDEB

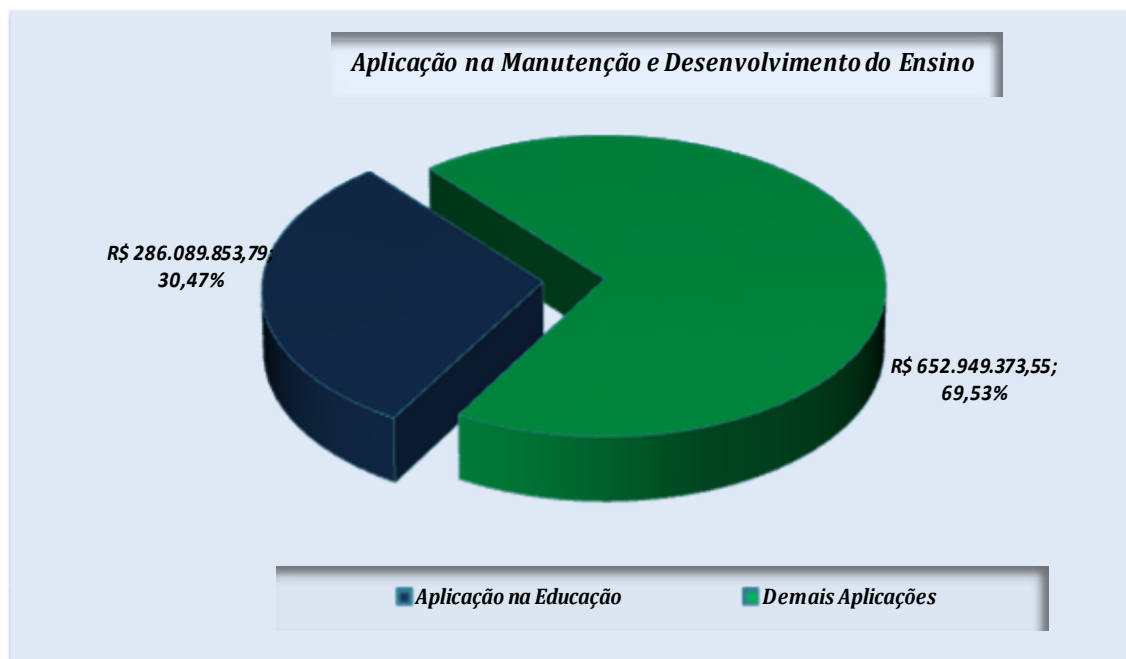
	DESCRIÇÃO	EXERCÍCIO 2022
18	RECEITAS RECEBIDAS DO FUNDEB NO EXERCÍCIO	187.775.839,34
18.1	Transferências de Recursos do Fundo de Manutenção e Desenvolvimento da Educação Básica e de Valorização dos Profissionais da Educação - FUNDEB (NR 1.7.5.1.50.0.1)	190.189.080,93
18.2	Devolução de Recursos do FUNDEB, recebidos em atrasos, para as contas de origem dos Recursos (Consulta 1.047.710)	-2.413.241,59
19	CONTRIBUIÇÃO AO FUNDEB (LEI Nº 14.113/2020)	125.129.567,12
19.1	Cota-Parte FPM	26.096.181,84
19.2	Cota-Parte ICMS	77.263.710,77
19.3	Cota-Parte IPI-EXPORTAÇÃO	887.135,26
19.4	Cota-Parte ITR	1.477.086,39
19.5	Cota-Parte IPVA	15.725.148,28
19.6	Auxílio Financeiro - Outorga Crédito Tributário ICMS - Art. 5º, Inciso V, EC nº 123/2022	3.680.304,58
20	TOTAL DO RESULTADO LÍQUIDO DAS TRANSFERÊNCIAS DO FUNDEB (18 - 19)	62.646.272,22

V - CUMPRIMENTO DO PISO SALARIAL NACIONAL DA EDUCAÇÃO

	DESCRIÇÃO	EXERCÍCIO 2022
CRECHE		3.845,63
	Informe o valor do Piso Salarial correspondente à jornada de 40 horas semanais	3.845,63
	Informe o número da Lei Municipal que instituiu o valor do piso salarial	13.591/2022
PRÉ-ESCOLA		3.845,63
	Informe o valor do Piso Salarial correspondente à jornada de 40 horas semanais	3.845,63
	Informe o número da Lei Municipal que instituiu o valor do piso salarial	13.591/2022
ANOS INICIAIS DO ENSINO FUNDAMENTAL		3.845,63
	Informe o valor do Piso Salarial correspondente à jornada de 40 horas semanais	3.845,63
	Informe o número da Lei Municipal que instituiu o valor do piso salarial	13.591/2022

O Município de Uberaba aplicou na Manutenção e Desenvolvimento do Ensino, no exercício de 2022, conforme quadros demonstrativos anteriores, o valor de **R\$ 286.089.853,79** (duzentos e oitenta e seis milhões, oitenta e nove mil, oitocentos e cinquenta e três reais e setenta e nove centavos) o que corresponde a **30,47%** do Total da Receita Base de Cálculo que registrou no mesmo período o montante de **R\$ 939.039.227,19** (novecentos e trinta e nove milhões, trinta e nove mil, duzentos e vinte e sete reais e dezenove centavos), portanto o Município de Uberaba no exercício de 2022 atendeu ao disposto no art. 212 da Constituição da República, Emenda Constitucional nº. 53/06, art. 69 da Lei nº. 9.394/1996 e Lei nº. 14.113/2020, que exige o gasto mínimo de **25,00%** ao final do exercício.

9.2.1. Gráfico – Aplicação na Manutenção e Desenvolvimento do Ensino



9.3. Aplicação dos Recursos do FUNDEB – Fundo de Manutenção e Desenvolvimento da Educação Básica e de Valorização dos Profissionais de Educação

Município de Uberaba - MG						
Prestação de Contas Anual ao TCEMG - Exercício de 2022						
Fundo de Manutenção e Desenvolvimento da Educação Básica e de Valorização dos Profissionais da Educação - FUNDEB						
(Art. 212 - A da CR/88, Leis 9.394/96, 14.113/2020 e IN 02/2011)						
I - Recursos						
	Natureza da Receita					ATÉ O BIMESTRE
1 - FUNDEB - IMPOSTOS E TRANSFERÊNCIAS DE IMPOSTOS						
					193.101.114,37	
1.1 - Transferências de Recursos do Fundo de Manutenção e Desenvolvimento da Educação Básica e de Valorização dos Profissionais da Educação - FUNDEB (NR 1.7.5.1.50.0.1)						
					190.189.080,93	
1.2 - Rendimentos de Aplicação Financeira (NR 1.3.2.1.01.0.1 + NR 1.3.2.1.05.0.1)						
					2.912.033,44	
2 - FUNDEB - COMPLEMENTAÇÃO DA UNIÃO - VAAT						
					0,00	
2.1 - Transferências de Recursos da Complementação da União ao Fundo de Manutenção e Desenvolvimento da Educação Básica e de Valorização dos Profissionais da Educação - FUNDEB (VAAT) (NR 1.7.1.5.50.0.1)						
					0,00	
2.2 - Rendimentos de Aplicação Financeira (NR 1.3.2.1.01.0.1 + NR 1.3.2.1.05.0.1)						
					0,00	
3 - TOTAL (1 + 2)						
					193.101.114,37	
4 - DEVOLUÇÃO DE RECURSOS DO FUNDEB, RECEBIDOS EM ATRASOS, PARA AS CONTAS DE ORIGEM DOS RECURSOS (CONSULTA 1.047.710)						
					2.413.241,59	
5 - RECEITA TOTAL (3 - 4)						
					190.687.872,78	
II - APLICAÇÃO DA EDUCAÇÃO BÁSICA						
FUNÇÃO / SUBFUNÇÃO / PROGRAMA	DESPESAS CUSTEADAS COM RECURSOS FUNDEB - IMPOSTOS E TRANSFERÊNCIAS DE IMPOSTOS			DESPESAS CUSTEADAS COM RECURSOS FUNDEB - COMPLEMENTAÇÃO DA UNIÃO - VAAT		
	118	119	TOTAL ATÉ O BIMESTRE	166	167	TOTAL ATÉ O BIMESTRE
EDUCAÇÃO						
361 - ENSINO FUNDAMENTAL	83.312.409,78	2.835.447,51	86.147.857,29	0,00	0,00	0,00
0107 - GESTÃO OPERACIONAL DA EDUCAÇÃO	83.312.409,78	2.382.899,22	85.695.309,00	0,00	0,00	0,00
0203 - EDIFICAÇÕES PÚBLICAS	-	452.548,29	452.548,29	0,00	0,00	0,00
365 - EDUCAÇÃO INFANTIL	92.526.798,21	10.039.754,01	102.566.552,22	0,00	0,00	0,00
0107 - GESTÃO OPERACIONAL DA EDUCAÇÃO	92.526.798,21	9.310.433,84	101.837.232,05	0,00	0,00	0,00
0203 - EDIFICAÇÕES PÚBLICAS	-	729.320,17	729.320,17	0,00	0,00	0,00
366 - EDUCAÇÃO DE JOVENS E ADULTOS	0,00	1.735,02	1.735,02	0,00	0,00	0,00
0107 - GESTÃO OPERACIONAL DA EDUCAÇÃO	0,00	1.735,02	1.735,02	0,00	0,00	0,00
6 - SUBTOTAL VALOR PAGO	175.839.207,99	12.876.936,54	188.716.144,53	0,00	0,00	0,00
	INSCRITAS NA FONTE 118	INSCRITAS NA FONTE 119	TOTAL ATÉ O BIMESTRE	INSCRITAS NA FONTE 166	INSCRITAS NA FONTE 167	TOTAL ATÉ O BIMESTRE
7 - RESTOS A PAGAR PROCESSADOS DO EXERCÍCIO	0,00	0,00	0,00	0,00	0,00	0,00
8 - RESTOS A PAGAR NÃO PROCESSADOS DO EXERCÍCIO	0,00	1.638.675,24	1.638.675,24	0,00	0,00	0,00
9 - SUBTOTAL RESTOS A PAGAR (7 + 8)	0,00	1.638.675,24	1.638.675,24	0,00	0,00	0,00
10 - TOTAL (6 + 9)	175.839.207,99	14.515.611,78	190.354.819,77	0,00	0,00	0,00
	INSCRITOS NA FONTE 118 (A)	INSCRITOS NA FONTE 119 (B)	TOTAL ATÉ O BIMESTRE (C = A + B)	INSCRITOS NA FONTE 166 (D)	INSCRITOS NA FONTE 167 (E)	TOTAL ATÉ O BIMESTRE (F = D + E)
11 - RESTOS A PGR INSCRITOS NO EXERCÍCIO SEM DISPONIBILIDADE FINANCEIRA	0,00	0,00	0,00	0,00	0,00	0,00
12 - RESTOS A PGR DE EXERCÍCIOS ANTERIORES SEM DISPONIBILIDADE FINANCEIRA PAGOS NO EXERCÍCIO ATUAL (CONSULTA 932.736)	0,00	0,00	0,00	0,00	0,00	0,00
13 - TOTAL (10-11+12)	175.839.207,99	14.515.611,78	190.354.819,77	0,00	0,00	0,00


III - GASTOS COM PROFISSIONAIS DA EDUCAÇÃO BÁSICA EM EFETIVO EXERCÍCIO

DESCRIÇÃO	NO EXERCÍCIO	PERCENTUAL
14 - RECEITA TOTAL DO FUNDEB (= 5)	190.687.872,78	100%
15 - VALOR LEGAL MÍNIMO	133.481.510,95	70%
16 - VALOR APLICADO NA REMUNERAÇÃO DE PROFISSIONAIS DA EDUCAÇÃO BÁSICA - FONTES 118 E 166 (13A + 13 D)	175.839.207,99	92,21%

IV - APURAÇÃO DO VALOR NÃO APLICADO CONFORME ART. 25, §3º, DA LEI 14.113/2020

DESCRIÇÃO	VALOR	PERCENTUAL	VALOR MÁXIMO PERMITIDO (10%)
17 - RECURSOS DO FUNDEB NO EXERCÍCIO QUE NÃO FORAM UTILIZADOS	333.053,01	0,17%	19.068.787,28
17.1 - FUNDEB - IMPOSTOS E TRANSFERÊNCIAS DE IMPOSTOS (1 - 4 - 13C)	333.053,01	0,17%	
17.2 - FUNDEB COMPLEMENTAÇÃO DA UNIÃO - VAAT (2 - 13F)	0,00	0,00%	

V - VALOR MÍNIMO LEGAL DA COMPLEMENTAÇÃO DA UNIÃO AO FUNDEB - VAAT EM DESPESA DE CAPITAL

DESCRIÇÃO	NO EXERCÍCIO	PERCENTUAL
18 - FUNDEB - COMPLEMENTAÇÃO DA UNIÃO - VAAT (= 2)	0,00	100%
19 - VALOR MÍNIMO LEGAL	0,00	15%
20 - TOTAL APLICADO	0,00	
20.1 - VALOR PAGO	0,00	
20.2 - RESTOS A PAGAR (PROCESSADOS E NÃO PROCESSADOS)	0,00	
21 - RESTOS A PAGAR INSCRITOS NO EXERCÍCIO SEM DISPONIBILIDADE FINANCEIRA	0,00	
22 - RESTOS A PAGAR DE EXERCÍCIOS ANTERIORES SEM DISPONIBILIDADE FINANCEIRA PAGOS NO EXERCÍCIO ATUAL (CONSULTA 932.736)	0,00	
23 - TOTAL DE GASTOS COM DESPESA DE CAPITAL (20 - 21 + 22)	0,00	

VI - VALOR MÍNIMO LEGAL DA COMPLEMENTAÇÃO DA UNIÃO AO FUNDEB - VAAT EM EDUCAÇÃO INFANTIL

DESCRIÇÃO	NO EXERCÍCIO	PERCENTUAL
24 - FUNDEB - COMPLEMENTAÇÃO DA UNIÃO - VAAT (= 2)	0,00	100%
25 - VALOR MÍNIMO LEGAL	0,00	50%
26 - TOTAL APLICADO	0,00	
26.1 - VALOR PAGO	0,00	
26.2 - RESTOS A PAGAR (PROCESSADOS E NÃO PROCESSADOS)	0,00	
27 - RESTOS A PAGAR INSCRITOS NO EXERCÍCIO SEM DISPONIBILIDADE FINANCEIRA	0,00	
28 - RESTOS A PAGAR DE EXERCÍCIOS ANTERIORES SEM DISPONIBILIDADE DE CAIXA PAGOS NO EXERCÍCIO ATUAL (CONSULTA 932.736)	0,00	
29 - TOTAL DE GASTOS COM EDUCAÇÃO INFANTIL (26 - 27 + 28)	0,00	0,00%

VII - CONTROLE DA UTILIZAÇÃO DE RECURSOS RECEBIDOS EM EXERCÍCIOS ANTERIORES E NÃO UTILIZADOS (SUPERAVIT)

DESCRIÇÃO	FUNDEB - IMPOSTOS E TRANSFERÊNCIAS DE IMPOSTOS	FUNDEB - COMPLEMENTAÇÃO DA UNIÃO - VAAT	TOTAL
30 - VALOR DO SUPERAVIT PERMITIDO NO EXERCÍCIO ANTERIOR (10% DO VALOR RECEBIDO DE RECEITA)		0,00	16.402.709,68
31 - VALOR NÃO APLICADO NO EXERCÍCIO ANTERIOR	20.828.740,71	0,00	20.828.740,71
32 - VALOR DE SUPERAVIT APLICADO ATÉ O PRIMEIRO QUADRIMESTRE	19.189.687,15	0,00	19.189.687,15
33 - VALOR APLICADO ATÉ O PRIMEIRO QUADRIMESTRE QUE INTEGRARÁ O LIMITE CONSTITUCIONAL	16.402.709,68	0,00	16.402.709,68
34 - VALOR APLICADO APÓS O PRIMEIRO QUADRIMESTRE	398.704,46	0,00	398.704,46
35 - VALOR NÃO APLICADO (31 - (32 + 34))	1.240.349,10	0,00	1.240.349,10

VIII - DISPONIBILIDADE FINANCEIRA PARA COBERTURA DOS RESTOS A PAGAR DO FUNDEB

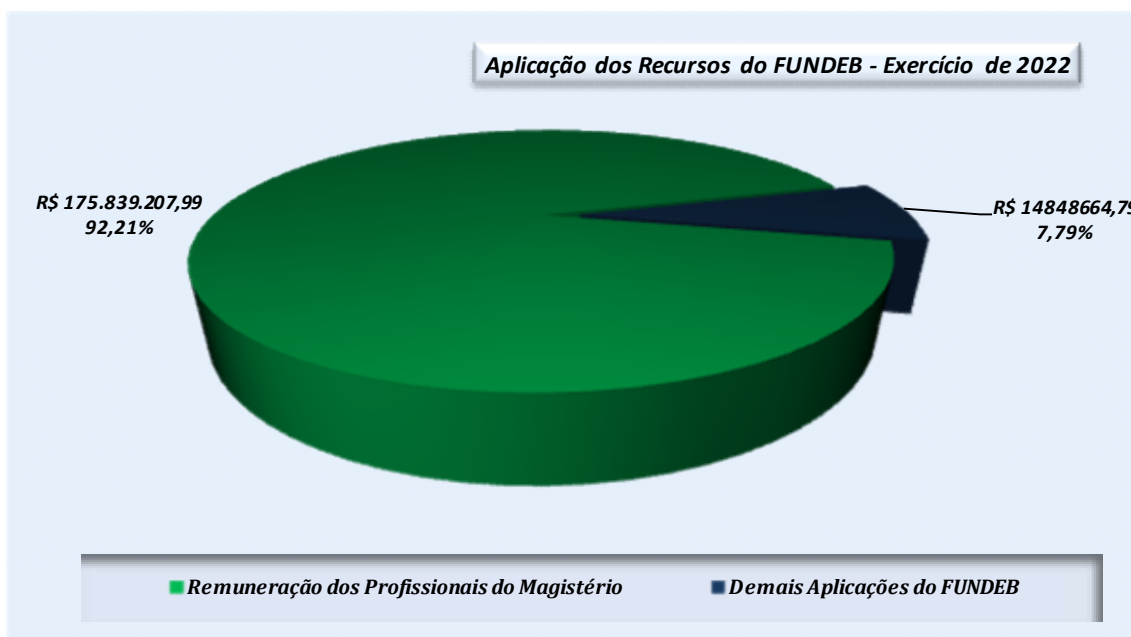
DESCRIÇÃO	VALOR
36 - DISPONIBILIDADE BRUTA DE CAIXA	
36.1 - RECURSOS DA FONTE 118/119	50.471.650,86
36.2 - RECURSOS DA FONTE 166/167	0,00
37 - VALORES COMPROMETIDOS COM RESTOS A PAGAR DE EXERCÍCIOS ANTERIORES	
37.1 - RECURSOS DA FONTE 118/119	351,18
37.2 - RECURSOS DA FONTE 166/167	0,00
38 - DISPONIBILIDADE DE CAIXA PARA FINS DE INSCRIÇÃO EM RESTOS A PAGAR	
38.1 - RECURSOS DA FONTE 118/119 (36.1 - 37.1)	50.471.299,68
38.2 - RECURSOS DA FONTE 166/167 (36.2 - 37.2)	0,00
39 - DISPONIBILIDADE COMPROMETIDA COM RESTOS A PAGAR NÃO COMPUTADOS NA APLICAÇÃO	
39.1 - RECURSOS DA FONTE 118/119	0,00
39.2 - RECURSOS DA FONTE 166/167	0,00
40 - DISPONIBILIDADE PARA COBERTURA DOS RESTOS A PAGAR DO FUNDEB	
40.1 - RECURSOS DA FONTE 118/119 (38.1 - 39.1)	50.471.299,68
40.2 - RECURSOS DA FONTE 166/167 (38.2 - 39.2)	0,00

IX - DISPONIBILIDADE DE CAIXA

DISPONIBILIDADE DE CAIXA	SALDO INICIAL	SALDO FINAL
	29.960.245,33	16.394.700,55

Conforme demonstrado nos quadros anteriores o Município de Uberaba aplicou no exercício de 2022 o valor de **R\$ 175.839.207,99** (cento e setenta e cinco milhões, oitocentos e trinta e nove mil, duzentos e sete reais e noventa e nove centavos) com a remuneração dos profissionais do magistério da educação básica em efetivo exercício de suas atividades na rede, o correspondente a **92,21%** do total das receitas recebidas pelo Fundo, portanto os gastos com a remuneração dos Profissionais do Magistério com recursos do FUNDEB superaram o limite mínimo de **70,00%** do total dos recursos do fundo, assim, o município atendeu ao que determina o art. 26, da Lei nº. 14.113/2020.

9.3.1. Gráfico – Aplicação dos Recursos do FUNDEB



Conforme determina o parágrafo único, do art. 31, da Lei 14.113/2020, a prestação de contas está instruída com o parecer conclusivo do conselho acerca da aplicação dos recursos do FUNDEB.

O Conselho do FUNDEB, instituído pela Lei Municipal nº. 13.435/2021 no uso de suas atribuições e em observância à Instrução Normativa nº. 13/2008, desse Egrégio Tribunal de Contas do Estado de Minas Gerais, que se referem à aplicação de Recursos Financeiros na Manutenção e Desenvolvimento de Ensino – FUNDEB, pertinente às contas do exercício de 2022, sendo responsável pela Gestão Municipal, o Senhor Bruno Ferreira da Silva – Ex-Presidente do Conselho de Acompanhamento do FUNDEB e Sra. Maria Cláudia Farias, atual Presidente do Conselho, que apresentou Parecer Conclusivo pela Regularidade com Ressalvas da Análise da Prestação de Contas acerca da Aplicação dos Recursos do FUNDEB pelo Município de Uberaba.



10. Demonstrativo da Aplicação nas Ações e Serviços Públicos de Saúde Art. 198, § 2º, III da Constituição Federal

*Conforme estabelece o artigo 198, §2.º, III, da Constituição da República de 1988 e Lei Complementar nº 141 de 2012 e Instrução Normativa nº 05 de 2012, o limite a ser aplicado nas ações e serviços públicos de saúde deverá ser equivalente a, no mínimo, **15%** (quinze por cento) do produto da arrecadação dos impostos e transferências.*

10.1. Demonstrativo das Receitas e Despesas com Ações e Serviços Públicos de Saúde - Art. 198, § 2º, III da Constituição Federal, Lei Complementar nº 141/2012 e Instrução Normativa nº 05/2012

Município de Uberaba - MG		
Prestação de Contas Anual ao TCEMG - Exercício 2022		
Demonstrativo das Receitas e Despesas com Ações e Serviços Públicos de Saúde (Art. 198, §2º, III da CF, LC nº 141/2012 e IN nº 05/2012)		
RECEITAS		Valor (R\$)
Receitas de Impostos		
1.1	Receita resultante do Imposto sobre a Propriedade Predial e Territorial IPTU	77.748.385,88
1112500100	Imposto Sobre a Propriedade Predial e Territorial Urbana - Principal	62.405.581,67
1112500200	Multas e Juros de Mora do Imposto Sobre a Propriedade Territorial Urbana	951.378,76
1112500300	D.A. Imposto sobre Propriedade Predial e Territorial Urbana - Principal	12.789.886,02
1112500400	Multas e Juros D.A. Imposto sobre Propriedade Predial e Territorial Urbana - Principal	1.679.624,64
9211125001	Restituições de Imposto sobre a Propriedade Predial e Territorial Urbana	-76.152,32
9211125002	Receita de Dedução Multas e Juros de Mora do Imp. sobre a Propriedade Predial e Territorial Urbana	-1.932,89
1.2	Receita Resultante do Imposto Sobre Transmissão Inter Vivos (ITBI)	30.379.454,03
1112530100	Imposto Sobre Transmissão "Inter Vivos" de Bens Imóveis e de Direitos Reais Sobre Imóveis - Princ.	30.512.814,77
1112530300	D.A. Impostos sobre Transmissão "Inter Vivos" de Bens Imóveis e de Direitos Reais sobre Imóveis	3.016,96
9211125301	Restituições de Imposto sobre Transmissão "Inter Vivos" de Bens Imóveis e de Direitos Reais Imp.	-136.377,70
1.3	Receita Resultante do Imposto Sobre Serviços de Qualquer Natureza (ISS)	140.707.682,63
1114511100	Imposto Sobre Serviços de Qualquer Natureza - ISSQN - Principal	133.796.402,28
1114511200	Multas e Juros Imposto sobre Serviços de Qualquer Natureza	1.203.643,12
1114511300	D.A. Imposto sobre Serviços de Qualquer Natureza	5.384.052,50
1114511400	Multas e Juros D.A. Imposto sobre Serviços de Qualquer Natureza	385.596,13
9211145111	Restituições de Impostos sobre Serviços de Qualquer Natureza	-62.011,40
1.4	Receita Resultante do Imposto de Renda Retido na Fonte (IRRF)	51.703.565,61
1113031100	Imposto sobre a Renda - Retido na Fonte - Trabalho - Principal	50.519.146,39
1113034100	Imposto sobre a Renda - Retido na Fonte - Outros Rendimentos - Principal	1.186.359,96
9211130341	Dedução Imposto sobre a Renda Retido na Fonte - Outros Rendimentos - Principal	-1.940,74
SUBTOTAL		300.539.088,15
2	Receitas de Transferências Constitucionais Legais	618.348.396,70
1711511000	Cota-Parte do Fundo de Participação dos Municípios - Cota Mensal - Principal	141.617.071,40
1711520100	Cota-Parte do Imposto Sobre a Propriedade Territorial Rural - Principal	7.385.432,69
1721500100	Cota-parte do ICMS - Principal	386.370.560,06
1721510100	Cota-parte do IPVA - Principal	78.563.042,09
1721520100	Cota-parte do IPI - Municípios - Principal	4.412.290,46
SUBTOTAL		618.348.396,70
TOTAL DAS RECEITAS (A)		918.887.484,85
Resumo da Aplicação das Ações e Serviços Públicos de Saúde		
Exercício Atual	Percentual	Valor (R\$)
B - Aplicação Devida (Art. 7º da LC nº 141/2012)	15,00%	137.833.122,73
C - Valor da Aplicação	24,34%	223.653.732,64
D - Diferença entre o valor Aplicado e o Limite Constitucional (D = C - B)		85.820.609,91

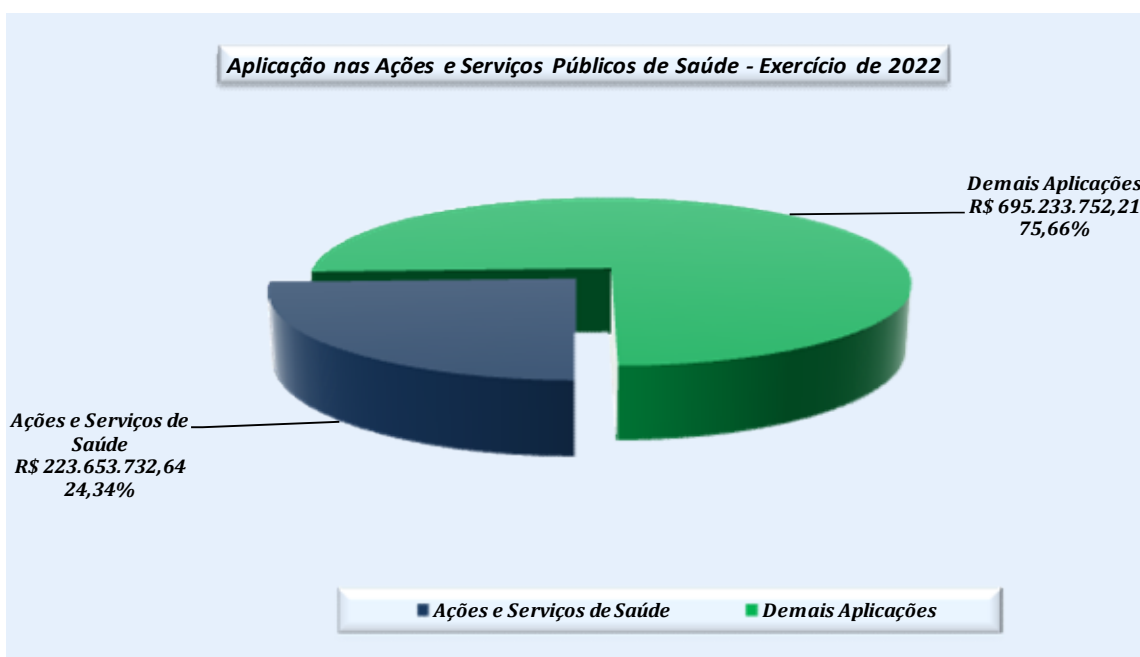
10.2. Demonstrativo dos Gastos nas Ações e Serviços Públicos de Saúde por Função, Subfunção e Programa – Art. 198, § 2º, III da Constituição Federal, Lei Complementar nº 141/2012 e Instrução Normativa nº 05/2012

Município de Uberaba - MG					
Prestação de Contas Anual ao TCEMG - Exercício de 2022					
Demonstrativo dos Gastos nas Ações e Serviços Públicos de Saúde (Art. 198, §2º, III da CR/88, LC 141/2012 e IN 05/2012)					
Fonte: 102 - Receitas de Impostos e de Transferências de Impostos Vinculados à Saúde					
Fonte: 202 - Receitas de Impostos e de Transferências de Impostos Vinculados à Saúde - Exercício Anterior					
Função - Subfunção - Programa					
Exercício de 2022					
					Valor Pago
Código	Descrição	Valor Pago	Restos a Pagar Não Processados	Restos a Pagar Processados	Total
I SAÚDE 10 - IMPOSTOS E TRANSFERÊNCIAS DE IMPOSTOS					
122	Administração Geral	16.231.410,73	289.016,45	6.945,79	16.527.372,97
101	Fortalecimento do Sistema Municipal de Saúde	16.172.270,29	289.016,45	6.945,79	16.468.232,53
401	Gestão Administrativa, Log. E Suporte Operacional	59.140,44	0,00	0,00	59.140,44
301	Atenção Básica	62.044.314,86	874.585,86	70.875,00	62.989.775,72
101	Fortalecimento do Sistema Municipal de Saúde	62.044.314,86	874.585,86	70.875,00	62.989.775,72
302	Assistência Hospitalar e Ambulatorial	111.824.428,02	2.797.192,24	30.228,29	114.651.848,55
101	Fortalecimento do Sistema Municipal de Saúde	111.824.428,02	2.797.192,24	30.228,29	114.651.848,55
303	Suporte Profilático e Terapêutico	5.171.256,38	171.908,37	0,00	5.343.164,75
101	Fortalecimento do Sistema Municipal de Saúde	5.171.256,38	171.908,37	0,00	5.343.164,75
304	Vigilância Sanitária	5.110.562,22	999,00	0,00	5.111.561,22
102	Vigilância em Saúde	5.110.562,22	999,00	0,00	5.111.561,22
305	Vigilância Epidemiológica	18.888.113,87	138.502,42	3.393,14	19.030.009,43
101	Fortalecimento do Sistema Municipal de Saúde	1.539,16	0,00	0,00	1.539,16
102	Vigilância em Saúde	18.879.180,86	138.502,42	3.393,14	19.021.076,42
103	Causa Animal	7.393,85	0,00	0,00	7.393,85
Total		219.270.086,08	4.272.204,34	111.442,22	223.653.732,64
II - TOTAL DA APLICAÇÃO NA SAÚDE					
Descrição					Valor
1- Valor Pago					219.270.086,08
2- Restos a Pagar Inscritos no Exercício					4.383.646,56
3- Subtotal (1 + 2)					223.653.732,64
4- Restos a Pagar Inscritos no Exercício sem Disponibilidade Financeira					0,00
5- Restos a Pagar de Exercícios Anteriores sem Disponibilidade de Caixa Pagos no Exercício Atual (Consulta 932.736)					0,00
6- TOTAL APLICADO (3 - 4 + 5)					223.653.732,64
III - DISPONIBILIDADE FINANCEIRA PARA COBERTURA DOS RESTOS A PAGAR DA SAÚDE CONSIDERADOS NA APLICAÇÃO CONSTITUCIONAL					
Descrição					Valor
7- Disponibilidade Bruta de Caixa					195.522.224,03
8- Valores Comprometidos com Restos a Pagar de Exercícios Anteriores					1.984.890,71
9- Disponibilidade de Caixa para Fins de Inscrição em Restos a Pagar (7 - 8)					193.537.333,32
10- Disponibilidade Comprometida com Restos a Pagar não Computados na Aplicação					212.917,35
11- DISPONIBILIDADE PARA COBERTURA DOS RESTOS A PAGAR DA SAÚDE (9 - 10)					193.324.415,97

No exercício de 2022, o Município aplicou nas ações e serviços públicos de saúde, com recursos próprios, o valor de **R\$ 223.653.732,64**

(duzentos e vinte e três milhões, seiscentos e cinquenta e três mil, setecentos e trinta e dois reais e sessenta e quatro centavos) o correspondente a **24,34%** do produto da arrecadação dos impostos a que se refere o art. 77, inciso III, do ADCT, com redação dada pelo art. 7º da EC nº. 29/2000, que totalizou o montante de **R\$ 918.887.484,85** (novecentos e dezoito milhões, oitocentos e oitenta e sete mil, quatrocentos e oitenta e quatro reais e oitenta e cinco centavos), portanto superou o limite mínimo de **15,00%** exigidos da Receita Base de Cálculo, cumprindo assim, a exigência legal prevista no art. 198 §2º, III da CR/88, LC 141/2012 e IN TCEMG 05/2012.

10.2.1. Gráfico – Aplicação nas Ações e Serviços Públicos de Saúde no Exercício de 2022



10.3. Demonstrativo da Aplicação do Resíduo (art. 25 da LC 141/2012)

Não existe valor residual referente ao exercício de 2021 aplicado no exercício de 2022.

11. Análise da Observância do Disposto no Artigo 29-A da Constituição da República, referente ao Repasse Mensal de Recursos ao Poder Legislativo

11.1. Demonstrativo da Receita do Município – Base de Cálculo para Repasse do Duodécimo à Câmara Municipal de Uberaba – Exercício de 2022

Município de Uberaba -MG			
Prestação de Contas Anual ao TCEMG - Exercício de 2022			
Repasses de Recursos ao Poder Legislativo no Exercício de 2022			
Base de Cálculo: Receita Arrecadada em 2021 - Emenda Constitucional nº. 58 de 23/09/2009			
1.1.0.0.00.00.00	Impostos, Taxas e Contribuições de Melhoria		R\$ 278.005.440,69
1.1.1.0.00.00.00	Impostos		R\$ 244.005.245,73
1.1.1.2.01.00.00	Imposto sobre Propriedade Territorial Rural - ITR	R\$ 0,00	
9.2.1.1.12.01.00	(-) Deduções ITR - Restituições	R\$ 0,00	
1.1.1.3.03.0.0.00	Imposto sobre a Renda - Retido na Fonte - IRRF	R\$ 29.848.763,86	
9.2.1.1.13.03.00	(-) Deduções IRRF - Restituições	R\$ 0,00	
1.1.1.8.01.1.0.00	Imposto sobre a Propriedade Predial e Territorial Urbana	R\$ 69.327.084,04	
9.2.1.1.18.0.1.11	(-) Deduções IPTU - Restituições	-R\$ 43.350,57	
1.1.1.8.01.4.0.00	Imposto sobre Transmissão "Inter Vivos" de Bens Imóveis e de Direitos Reais sobre Imóveis - ITBI	R\$ 31.970.328,32	
9.2.1.1.18.0.1.41	(-) Deduções ITBI - Restituições	-R\$ 119.847,89	
1.1.1.8.02.3.00.00	Imposto sobre Serviços de Qualquer Natureza - ISSQN	R\$ 113.329.099,72	
9.2.1.1.18.0.2.30	(-) Deduções ISSQN - Restituições	-R\$ 306.831,75	
1.1.2.0.00.0.0.00	Taxas		R\$ 34.000.194,96
1.1.2.1.00.0.0.00	Taxas pelo Exercício do Poder de Polícia	R\$ 181.284,34	
9.2.1.1.20.00.00	(-) Deduções de taxas pelo poder de polícia	R\$ 0,00	
1.1.2.2.00.0.0.00	Taxas pela Prestação de Serviços	R\$ 31.926.498,33	
9.2.1.1.22.0.0.00	(-) Deduções de taxas pela Prestação de Serviços	-R\$ 45.144,70	
1.1.1.2.8.00.0.0.00	Taxas - Específicas de Estados, DF e Municípios	R\$ 1.937.556,99	
1.1.3.0.00.0.0.00	Contribuição de Melhoria		R\$ 0,00
11.3.0.00.00.00	Contribuição de Melhoria	R\$ 0,00	
(-) Deduções de Contribuições de Melhoria		R\$ 0,00	
1.7.0.0.00.0.0.00	Transferência Correntes		R\$ 587.483.325,62
1.7.1.0.00.0.0.00	Transferências da União e de suas Entidades		R\$ 124.680.594,65
1.7.1.8.01.2.1.00	Cota-Parte do Fundo de Participação dos Municípios - FPM	R\$ 113.127.940,38	
1.7.1.8.01.5.0.00	Cota-Parte do Imposto sobre a Propriedade Territorial Rural - ITR	R\$ 8.634.433,29	
1.7.1.8.06.11.00	Transferência Financeira ICMS Desoneração (LC 87/96)	R\$ 2.918.220,98	
1.7.2.0.00.0.0.00	Transferências dos Estados e do Distrito Federal e de suas Entidades		R\$ 462.802.730,97
1.7.2.8.01.1.0.00	Cota-Parte ICMS	R\$ 390.280.081,21	
1.7.2.8.01.2.0.00	Cota-Parte IPVA	R\$ 68.075.242,67	
1.7.2.8.01.3.0.00	Cota-parte IPI - Municípios (Exportação)	R\$ 4.315.229,78	
1.7.2.8.01.4.0.00	Cota-parte da Contribuição de Intervenção no Domínio Econômico - CIDE	R\$ 132.177,31	
Total da Receita Arrecadada para Apuração do Duodécimo da Câmara Municipal			R\$ 865.488.766,31
MEMÓRIA DE CÁLCULO			
Discriminação	Receita Total	%	Repasse Anual
Receita Total do Exercício de 2021	R\$ 865.488.766,31	5	43.274.438,32
Valor Mensal de Repasse do Duodécimo da Câmara Municipal			
Discriminação	Valor Anual	Quantidade Meses	Repasse Mensal
Valor Mensal do Duodécimo	43.274.438,32	12	3.606.203,19

Considerando que as receitas arrecadadas em 2022, que constituem a base de cálculo para o repasse mensal ao Legislativo totalizaram o montante **R\$ 865.488.766,31** (oitocentos e sessenta e cinco milhões, quatrocentos e oitenta e oito mil, setecentos e sessenta e seis reais e trinta e um centavos) considerando, ainda, que a população estimada do Município é de **340.277** (trezentos e quarenta mil, duzentos e setenta e sete) habitantes, conforme dados do IBGE – Estimativa 1º de julho de 2021, o percentual adotado é de **5%** (cinco por cento), ou seja, **R\$ 43.274.438,32** (quarenta e três milhões, duzentos e setenta e quatro mil, quatrocentos e trinta e oito reais e trinta e dois centavos).

11.2. Repasses Realizados pelo Município ao Poder Legislativo no Exercício de 2022

<i>Município de Uberaba - MG</i>		
<i>Prestação de Contas Anual ao TCEMG - Exercício de 2022</i>		
<i>Repasse à Câmara Municipal - Exercício de 2022</i>		
<i>Descrição</i>	<i>Percentual</i>	<i>Valor R\$</i>
<i>Arrecadação Municipal do Exercício Anterior - Receita Base de Cálculo (Art. 29-A, CR)</i>		865.488.766,31
<i>Valor Anual a ser Repassado</i>	5,00%	43.274.438,32
<i>Previsão de Repasse Mensal</i>	12	3.606.203,19
Total do Repasse no Exercício de 2022 através de Transferências Financeiras (A)		43.274.438,29

O quadro acima evidencia que a parcela do Duodécimo repassado mensalmente ao Poder Legislativo no exercício de 2022, foi de **R\$ 3.606.203,19** (três milhões, seiscentos e seis mil, duzentos e três reais e dezenove centavos).

12. Informações quanto à Destinação dos Recursos Obtidos com a Alienação de Bens, Multas de Trânsito e CIDE

Conforme demonstrado nos quadros a seguir os recursos obtidos com a Alienação de Bens, Multas de Trânsito e Contribuição de Intervenção no Domínio Econômico – CIDE são depositados em contas específicas e os seus saldos são utilizados, exclusivamente, para a realização de despesas vinculadas ao objeto específico de cada conta, conforme legislação vigente.

Município de Uberaba MG	
Prestação de Contas Anual ao TCEMG - Exercício de 2022	
Demonstrativo de Recursos de Alienações de Bens	
Especificação	Valores em R\$
Saldo Anterior de Bancos - Conta Alienação de Bens	260.167,37
Recursos Oriundos de Alienação de Bens	756.087,96
Rendimentos de Aplicações Financeiras - Alienação de Bens	83.826,91
Subtotal	1.100.082,24
Despesa de Capital Realizada com Recursos de Alienação de Bens	-28.020,00
Saldo das Operações	1.072.062,24

Município de Uberaba MG	
Prestação de Contas Anual ao TCEMG - Exercício de 2022	
Demonstrativo de Recursos Recebidos de Multas de Trânsito	
Especificação	Valores em R\$
Saldo Anterior de Bancos - Conta Multas de Trânsito	7.606.423,63
Recursos Oriundos de Multas de Trânsito	2.894.251,94
Rendimentos de Aplicações Financeiras - Recursos Multas de Trânsito	636.846,80
Subtotal	11.137.522,37
Despesa de Capital Realizada com Recursos de Multas de Trânsito	-4.164.960,24
Retenções, Transferências e Estornos	-327.843,90
Saldo das Operações	6.644.718,23

Município de Uberaba MG	
Prestação de Contas Anual ao TCEMG - Exercício de 2022	
Demonstrativo de Recursos Recebidos com CIDE - Contribuição de Intervenção no Domínio Econômico	
Especificação	Valores em R\$
Cota-Parte da Contribuição de Intervenção no Domínio Econômico - CIDE	206.327,69
Rendimentos de Aplicações Financeiras - Recursos CIDE	24.027,52
Subtotal	230.355,21
Saldo Anterior de Bancos - Conta CIDE	100.252,68
Despesas Realizadas com Recursos da CIDE	-2.055,55
Retenções, Transferências e Estornos	-7,71
Saldo das Operações	328.544,63

13. Aplicação de Recursos Públicos por Entidades de Direito Privado

O Município de Uberaba, além de obedecer à legislação que rege a matéria, instituiu normas e procedimentos próprios para a celebração de convênios, acordos, termos de cooperação e similares que implicam no repasse de valores às entidades de direito privado.

O Decreto Municipal nº 2.006, de 18 de agosto de 2.006, e suas alterações posteriores disciplina e cria normas para a liberação de recursos às entidades de direito privado, através de regras que envolvem as fases do procedimento desde a sua solicitação, formalização do respectivo processo administrativo, aplicação dos recursos e a correspondente prestação de contas.

Esse instrumento legal facilita o controle sobre a execução e consequente cumprimento dos objetivos que concorreram para a liberação dos recursos, bem como, em caso de descumprimento, o ressarcimento dos valores liberados aos cofres públicos.

14. Medidas Adotadas para Proteger o Patrimônio Público, em Especial o Ativo Imobilizado

Durante o exercício de 2022 foram concluídos os Processos Administrativos para reparar os danos causados ao Patrimônio Público, conforme quadro a seguir.

Município de Uberaba MG					
Prestação de Contas Anual ao TCEMG - Exercício de 2022					
Processos Administrativos Ressarcimento de Dano ao Patrimônio Público					
Ressarcimento no Exercício de 2022					
Número Processo	Servidor Responsável e o Motivo	Valor	Valor Pago em 2022	Valor Restante Atualizado	Conclusão
01/29039/2015	PAULO EDUARDO RODRIGUES DE ABREU Motivo: Pena de Demissão motivada e o dever de reparar o dano, ressarcindo aos cofres públicos o valor total de R\$ 21.032,19 (vinte e um mil, trinta e dois reais e dezenove centavos). No exercício de 2017, o servidor pagou o valor de R\$ 17.890,98 (dezesete mil, oitocentos e noventa reais e noventa e oito centavos), restando o valor de R\$ 3.141,21 (três mil, cento e quarenta e um reais e vinte e um centavos), que corresponde a 7 (sete) parcelas no valor de R\$ 448,75 (quatrocentos e quarenta e oito reais e setenta e cinco centavos). O ex-servidor não efetuou os pagamentos das parcelas, sendo o valor inscrito em Dívida Ativa (PTA 82117/2018). O valor atualizado em 2021 R\$ 4.431,21 (quatro mil, quatrocentos e trinta e um reais e vinte e um centavos). Este valor foi parcelado em 30 parcelas de R\$ 159,83 (cento e cinquenta e nove reais e oitenta e três centavos). Quitação de 09 parcelas em 2022.	4.431,21	1.438,47	2.992,74	
01/10629/2018	FABIANA ALVARENGA CUNHA FREITAS Motivo: Pena de Repreensão escrita e ressarcimento aos cofres públicos do valor recebido indevidamente pela participação em reunião do Conselho de Contribuintes do dia 31/08/2017. Inscrição em dívida ativa no valor de R\$1.232,66 (um mil, duzentos e trinta e dois reais e sessenta e seis centavos (PTA 113019/2019).	1.232,66	0,00	1.425,32	Inscrição em Dívida Ativa
01/3449/2019	FERNANDO FARIS DA SILVA Motivo: Pena de demissão motivada e o dever de reparar o dano, ressarcindo aos cofres públicos o valor de R\$ 45.103,35 (quarenta e cinco mil, cento e três reais e trinta e cinco centavos). Em maio de 2020 foi realizado o desconto de verbas rescisórias no valor de R\$ 14.068,74 (quatorze mil, sessenta e oito reais e setenta e quatro centavos), restando o valor de R\$ 31.498,48 (trinta e um mil, quatrocentos e noventa e oito reais e quarenta e oito centavos). O ex-servidor não efetuou o pagamento, sendo o valor inscrito em Dívida Ativa (PTA 15954/2020).	31.498,48	0,00	43.591,41	Inscrição em Dívida Ativa
01/17347/2018	WANESSA CARVALHO CORTES Motivo: Ressarcimento ao erário no valor R\$ 43.759,03 (quarenta e três mil, setecentos e cinquenta e nove reais e três centavos). Não pagamento em Processo Administrativo com contraditório e ampla defesa. Inscrição em Dívida Ativa em 23/12/2020 (PTA 162074/2020).	43.759,03	0,00	66.231,10	Inscrição em Dívida Ativa
01/17418/2018	IGOR ULLOA DA CUNHA Motivo: Ressarcimento ao erário no valor de R\$ 74.925,41 (setenta e quatro mil, novecentos e vinte e cinco reais e quarenta e um reais). Não pagamento em Processo Administrativo com contraditório e ampla defesa. Inscrição em Dívida Ativa em 15/03/2022 (PTA 201364/2021).	74.925,41	0,00	102.013,56	Inscrição em Dívida Ativa
Total do Exercício de 2022		155.846,79	1.438,47	216.254,13	

14.1. Medidas Adotadas para proteger o Patrimônio Público – Tomada de Contas Especial

Foram instaurados, no exercício de 2022, pelo Instituto de Previdência Social dos Servidores Públicos do Município de Uberaba – Ipserv, 02 (dois) procedimentos de Tomada de Contas Especial, conforme **Processos Sisprev nºs 2022.2316.500317 PA e 2022.2316.500321 PA**, com objetivo de apurar eventuais responsabilidades e/ou dano ao erário em virtude da acumulação indevida de proventos de aposentadoria.

O procedimento de **Tomada de Contas nº 01/2021**, instaurado no exercício de 2021, por meio do **Processo nº 2021.2316.800548 PA**, pelo Ipserv, em razão de pagamento indevido de pensão por morte pelo RPPS a pessoa já falecida, no período de 09/2013 a 04/2018, no valor de **R\$ 75.952,11** (setenta e cinco mil, novecentos e cinquenta e dois reais e onze centavos) foi atualizado e arquivado pelo TCEMG por meio da **Decisão de Arquivamento nº 129/2022**, datada de 13 de maio de 2022 e em face da conclusão de responsabilização e imputação do débito, os autos foram remetidos à Superintendência Jurídica do Ipserv para adoção de medidas Judiciais cabíveis, para ressarcimento dos valores apurados.

15. Termos de Parceria Firmados e Participação do Município em Consórcio Público

O Município de Uberaba participa dos consórcios públicos, a saber:

a) Consórcio Intermunicipal de Desenvolvimento Regional – CONVALE

A Lei nº. 13.213, de 20 de dezembro de 2019, publicada no Órgão Oficial do Município – “Porta Voz” em 27 de dezembro de 2019, ratifica as

alterações no Contrato e no Estatuto Social do Consórcio Intermunicipal de Desenvolvimento Regional identificado pela sigla CONVALE - Consórcio Público de Direito Público (Associação Pública) – CNPJ: 19.864.323/0001-51 - com sede à Rua Antonio Moreira Carvalho nº. 135 - CEP: 38.017-250 – Bairro: Boa Vista – Cidade: Uberaba MG.

O Município de Uberaba celebrou o Contrato de Programa nº 01/2022 com o Consórcio Intermunicipal de Desenvolvimento Regional – CONVALE no exercício de 2022, visando ao fornecimento de máquinas, caminhões e de massa asfáltica, e demais serviços conforme Plano de Ações no âmbito do território do município consorciado.

*Conforme informações extraídas do sistema informatizado de contabilidade, o valor pago pelo Município de Uberaba ao CONVALE, no exercício de 2022, foi de **R\$ 8.273.669,77** (oito milhões, duzentos e setenta e três mil, seiscentos e sessenta e nove reais e setenta e sete centavos).*

b) Consórcio Intermunicipal de Saúde do Vale do Rio Grande – CISVALEGRAN

A Lei nº. 11.349, de 12 de dezembro de 2011, publicada no Órgão Oficial do Município – “Porta Voz”, em 04 de janeiro de 2012, autoriza o Município de Uberaba a aderir ao Consórcio Intermunicipal de Saúde do Vale do Rio Grande – CISVALEGRAN, porém a partir de 1º de janeiro de 2018 o município não mais participa, como aderente, do Contrato de Rateio/Exercício 2017, celebrado com CISVALEGRAN.

*O Município de Uberaba não realizou pagamentos ao CISVALEGRAN no exercício de 2022, resta apenas uma dívida registrada em restos a pagar do exercício de 2015, no valor de **R\$ 68.660,00** (sessenta e oito mil seiscentos e sessenta reais), conforme informações extraídas do sistema informatizado de contabilidade deste município.*

c) Consórcio Público Intermunicipal de Saúde da Rede de Urgência e Emergência da Macrorregião do Triângulo do Sul – CISTRISUL.

A Lei nº. 11.935, de 09 de junho de 2014, publicada no Órgão Oficial do Município – “Porta Voz” em 11 de junho de 2014, ratifica o protocolo de intenções para a adesão do município de Uberaba ao “Consórcio Público Intermunicipal de Saúde da Rede de Urgência e Emergência da Macrorregião do Triângulo do Sul – CISTRISUL – CNPJ: 20.310.169/0001-55 - com sede à Rua Antonio Moreira Carvalho nº. 135, Sala 02 - CEP: 38.017-250 – Bairro: Boa Vista – Cidade: Uberaba MG.

O município de Uberaba celebrou o Contrato de Rateio nº 026/2022 com o Consórcio Público Intermunicipal de Saúde da Rede de Urgência e Emergência da Macrorregião do Triângulo Sul – Cistrisul, que tem por objeto ratear as despesas do Cistrisul entre os CONSORCIADOS, nos termos dos art. 8º da Lei Federal nº 11.107/05, com vigência até 31/12/2022.

*O valor pago pelo município de Uberaba ao Cistrisul, no exercício de 2022, foi de **R\$ 391.824,67** (trezentos e noventa e um mil, oitocentos e vinte e quatro reais e sessenta e sete centavos), conforme informações extraídas do sistema informatizado de contabilidade deste município.*

16. Montante Inscrito em Restos a Pagar, referente às Contribuições Previdenciárias

16.1. Montante Inscrito em Restos a Pagar – Contribuições Previdenciárias - IPSERV

*O Município de Uberaba inscreveu o Montante em **Restos a Pagar de Contribuições Previdenciárias - IPSERV** de **R\$ 443.137,79** (quatrocentos e quarenta e três mil, cento e trinta e sete reais e setenta e nove centavos), conforme demonstrativo a seguir.*

<i>Município de Uberaba MG</i>	
<i>Prestação de Contas Anual ao TCEMG - Exercício de 2022</i>	
<i>Restos a Pagar Montante Inscrito Contribuições Previdenciárias</i>	
<i>Instituto de Previdência dos Servidores Públicos Municipais de Uberaba - IPSEV</i>	
<i>Repasse</i>	<i>Valor (R\$)</i>
<i>Restos a Pagar Processados</i>	417.251,56
<i>Restos a Pagar Não Processados</i>	25.886,23
<i>Total</i>	443.137,79

16.2. Montante Inscrito em Restos a Pagar – Contribuições Previdenciárias - INSS

O Município de Uberaba inscreveu o Montante em **Restos a Pagar de Contribuições Previdenciárias - INSS** de **R\$ 678.379,43** (seiscentos e setenta e oito mil, trezentos e setenta e nove reais e quarenta e três centavos), conforme demonstrativo a seguir.

<i>Município de Uberaba MG</i>	
<i>Prestação de Contas Anual ao TCEMG - Exercício de 2022</i>	
<i>Restos a Pagar Montante Inscrito Contribuições Previdenciárias</i>	
<i>Instituto Nacional do Seguro Social - INSS</i>	
<i>Repasse</i>	<i>Valor (R\$)</i>
<i>Restos a Pagar Processados</i>	624.189,61
<i>Restos a Pagar Não Processados</i>	54.189,82
<i>Total</i>	678.379,43

17. Detalhamento da Composição da Despesa Paga a Título de Obrigações Patronais

17.1. Instituto de Previdência dos Servidores Públicos Municipais de Uberaba

A composição da despesa paga no exercício de 2022 a título de Obrigações Patronais para o Instituto de Previdência dos Servidores Públicos Municipais de Uberaba – IPSEV está demonstrada no quadro a seguir.

Município de Uberaba MG		
Prestação de Contas Anual ao TCEMG - Exercício de 2022		
Detalhamento da Composição da Despesa Paga a Título de Obrigações Patronais		
Instituto de Previdência dos Servidores Públicos Municipais de Uberaba - IPSEV		
Natureza da Despesa	Despesa	Valor (R\$)
319113	Obrigações Patronais	46.005.026,36
319192	Despesas de Exercícios Anteriores	2.550.762,69
	Restos a Pagar Processados e Não Processados	402.447,63
	Total	48.958.236,68

17.2. Instituto Nacional do Seguro Social

A composição da despesa paga no exercício de 2022 a título de Obrigações Patronais para o Instituto Nacional do Seguro Social – INSS está demonstrada no quadro a seguir.

Município de Uberaba MG		
Prestação de Contas Anual ao TCEMG - Exercício de 2022		
Detalhamento da Composição da Despesa Paga a Título das Obrigações Patronais		
Instituto Nacional do Seguro Social - INSS		
Natureza da Despesa	Despesa	Valor (R\$)
319004	Contratação por Tempo Determinado-Contribuição Patronal de Folhas de Pagto	13.850,30
319013	Obrigações Patronais	27.376.019,32
319092	Despesas de Exercícios Anteriores	1.494.594,24
	Restos a Pagar Processados e Não Processados	137.892,35
	Total	29.022.356,21

18. Demonstrativo dos Procedimentos Adotados para a Renegociação da Dívida com o Instituto de Previdência dos Servidores Públicos do Município de Uberaba

A dívida do Município com o Instituto de Previdência dos Servidores Públicos Municipais de Uberaba - IPSERV apresentava no **final do exercício de 2021** o saldo de **R\$ 35.914.130,85** (trinta e cinco milhões, novecentos e quatorze mil, cento e trinta reais e oitenta e cinco centavos).

Durante o exercício de 2022, a soma das parcelas mensais pagas totalizou o valor da ordem de **R\$ 12.713.106,74** (doze milhões, setecentos e treze mil, cento e seis reais e setenta e quatro centavos).

No exercício de 2022, o município não contraiu nenhuma dívida com o Instituto.

O saldo final da dívida do Município, apurado em **31 de dezembro de 2022**, foi de **R\$ 23.201.024,11** (vinte e três milhões, duzentos e um mil, vinte e quatro reais e onze centavos), conforme relatórios informados pelo IPSERV, apresentando uma diferença para o Balancete Sintético no valor de **R\$ 2.478.984,69** (dois milhões, quatrocentos e setenta e oito mil, novecentos e oitenta e quatro reais e sessenta e nove centavos) da qual o Instituto já possui ciência.

Os registros da dívida de natureza previdenciária do exercício de 2022 do Instituto de Previdência dos Servidores Públicos Municipais de Uberaba estão demonstrados nos quadros a seguir.

18.1. Demonstrativo do Termo de Acordo de Parcelamento de Dívida da Contribuição Patronal de Maio de 2009, Parcelamento em 240 Meses, Conforme Portaria nº. 83/2009

Município de Uberaba MG

Prestação de Contas Anual ao TCEMG - Exercício de 2022

Instituto de Previdência dos Servidores Públicos Municipais de Uberaba - IPSEV

Termo de Acordo de Parcelamento Patronal Maio/2009

Parcelamento em 240 Meses Conforme Portaria nº. 83/2009 - Acordo 64/2009/CADPREV

<i>Parcela</i>	<i>Data de Vencimento da Parcela</i>	<i>Taxa Selic do Mês de Vencimento</i>	<i>Valor Inicial da Parcela</i>	<i>Taxa de Correção %</i>	<i>Valor da Parcela Paga pela PMU</i>	<i>Valor a ser Amortizado</i>	<i>Valor da Parcela Amortizada</i>	<i>Saldo Devedor</i>
Valores em R\$								
Saldo Anterior em 31/12/2021								14.133.579,68
153	10/01/2022	0,73%	160.608,86	202,01%	331.689,42	163.837,10	160.608,86	13.972.970,82
154	10/02/2022	0,76%	160.608,86	202,74%	332.861,86	172.253,00	160.608,86	13.812.361,96
155	10/03/2022	0,93%	160.806,86	203,50%	334.082,49	173.473,63	160.608,86	13.651.753,10
156	10/04/2022	0,83%	160.608,86	204,43%	335.576,15	174.967,29	160.608,86	13.491.144,24
157	10/05/2022	1,03%	160.608,86	205,26%	336.909,21	176.300,35	160.608,86	13.330.535,38
158	10/06/2022	1,02%	160.608,86	206,29%	338.563,48	177.954,62	160.608,86	13.169.926,52
159	10/07/2022	1,03%	160.608,86	207,31%	340.201,69	179.592,83	160.608,86	13.009.317,66
160	10/08/2022	1,17%	160.608,86	208,34%	341.855,96	181.247,10	160.608,86	12.848.708,80
161	10/09/2022	1,07%	160.608,86	209,51%	343.735,08	183.126,22	160.608,86	12.688.099,94
162	10/10/2022	1,02%	160.608,86	210,58%	345.453,60	184.844,74	160.608,86	12.527.491,08
163	10/11/2022	1,02%	160.608,86	211,60%	347.091,81	186.482,95	160.608,86	12.366.882,22
164	10/12/2022	1,12%	160.608,86	212,62%	348.730,02	188.121,16	160.608,86	12.206.273,36
Saldo do Parcelamento em 31/12/2022								12.206.273,36

18.2. Demonstrativo do Termo de Acordo de Parcelamento de Dívida nº 468/2017, Parcelamento da Contribuição Patronal de Setembro/2016 a Fevereiro/2017, Parcelamento em 60 Meses, Conforme Lei Complementar nº. 411/2009 e 502/2015

Município de Uberaba MG						
Prestação de Contas Anual ao TCEMG - Exercício de 2022						
Instituto de Previdência dos Servidores Públicos Municipais de Uberaba - IPSEPV						
Termo de Acordo de Parcelamento de Dívida nº. 468/2017						
Parcelamento Contribuição Patronal de setembro/2016 a fevereiro/2017						
Dívida Parcelada em 60 Meses Conforme Lei Compl. 411/2009 e 502/2015						
Parcela	Data de Vencimento da Parcela	Valor Inicial da Parcela	Valor da Parcela Paga pela PMU	Valor da Atualização	Valor da Parcela Amortizada	Saldo Devedor
					Saldo Devedor	304.578,32
57	31/01/2022	76.144,58	107.567,16	31.422,58	76.144,58	228.433,74
58	28/02/2022	76.144,58	108.006,21	31.861,63	76.144,58	152.289,16
59	31/03/2022	76.144,58	109.658,35	33.513,77	76.144,58	76.144,58
60	30/04/2022	76.144,58	111.122,05	34.977,47	76.144,58	0,00
Saldo do Parcelamento em 31/12/2022						0,00

18.3. Demonstrativo do Termo de Acordo de Parcelamento de Dívida nº. 1787/2017, Parcelamento da Contribuição Patronal de Março/2017 a Agosto/2017, Parcelamento em 60 Meses Conforme Lei Complementar nº. 411/2009 e 502/2015

Município de Uberaba MG						
Prestação de Contas Anual ao TCEMG - Exercício de 2022						
Instituto de Previdência dos Servidores Públicos Municipais de Uberaba - IPSEPV						
Termo de Acordo de Parcelamento de Dívida nº. 1787/2017						
Parcelamento Contribuição Patronal de março/2017 a agosto/2017						
Dívida Parcelada em 60 Meses Conforme Lei Compl. 411/2009 e 502/2015						
Parcela	Data de Vencimento da Parcela	Valor Inicial da Parcela	Valor da Atualização	Valor da Parcela Paga pela PMU	Valor da Parcela Amortizada	Saldo Devedor
						559.331,08
50	29/01/2022	50.848,28	27.521,63	78.369,91	50.848,28	508.482,80
51	28/02/2022	50.848,28	27.835,11	78.683,39	50.848,28	457.634,52
52	29/03/2022	50.848,28	28.148,59	78.996,87	50.848,28	406.786,24
53	29/04/2022	50.848,28	32.379,35	83.227,63	50.848,28	355.937,96
54	29/05/2022	50.848,28	32.708,31	83.556,59	50.848,28	305.089,68
55	29/06/2022	50.848,28	34.327,42	85.175,70	50.848,28	254.241,40
56	29/07/2022	50.848,28	35.234,19	86.082,47	50.848,28	203.393,12
57	29/08/2022	50.848,28	35.400,15	86.248,43	50.848,28	152.544,84
58	29/09/2022	50.848,28	35.425,95	86.274,23	50.848,28	101.696,56
59	29/10/2022	50.848,28	35.340,85	86.189,13	50.848,28	50.848,28
60	29/11/2022	50.848,28	35.931,43	86.779,71	50.848,28	(0,00)
Saldo do Parcelamento em 31/12/2022						0,00

18.4. Demonstrativo Termo de Acordo de Parcelamento de Dívida nº. 1997/2017, Parcelamento da Contribuição Patronal de Setembro/2017 a Outubro/2017, Parcelamento em 60 Meses, conforme Lei Complementar nº. 411/2009 e 502/2015

Município de Uberaba MG						
Prestação de Contas Anual ao TCEMG - Exercício 2022						
Instituto de Previdência dos Servidores Públicos Municipais de Uberaba - IPSEV						
Termo de Acordo de Parcelamento de Dívida nº. 1997/2017						
Parcelamento Contribuição Patronal de setembro/2017 a outubro/2017						
Dívida Parcelada em 60 Meses Conforme Lei Compl. 411/2009 e 502/2015						
Parcela	Data de Vencimento da Parcela	Valor Inicial da Parcela	Valor da Parcela Paga pela PMU	Valor da Atualização	Valor da Parcela Amortizada	Saldo Devedor
					Saldo Devedor	243.551,40
49	31/01/2022	20.295,95	27.321,60	7.025,65	20.295,95	223.255,45
50	28/02/2022	20.295,95	27.436,88	7.140,93	20.295,95	202.959,50
51	31/03/2022	20.295,95	27.857,76	7.561,81	20.295,95	182.663,55
52	30/04/2022	20.295,95	28.234,91	7.938,96	20.295,95	162.367,60
53	31/05/2022	20.295,95	28.440,60	8.144,65	20.295,95	142.071,65
54	30/06/2022	20.295,95	28.794,37	8.498,42	20.295,95	121.775,70
55	31/07/2022	20.295,95	29.068,72	8.772,77	20.295,95	101.479,75
56	31/08/2022	20.295,95	29.468,14	9.172,19	20.295,95	81.183,80
57	30/09/2022	20.295,95	29.844,99	9.549,04	20.295,95	60.887,85
58	31/10/2022	20.295,95	29.966,81	9.670,86	20.295,95	40.591,90
59	30/11/2022	20.295,95	30.088,63	9.792,68	20.295,95	20.295,95
60	31/12/2022	20.295,95	30.942,80	10.646,85	20.295,95	(0,00)
Saldo do Parcelamento em 31/12/2022						(0,00)

18.5. Demonstrativo Termo de Acordo de Parcelamento de Dívida nº. 762/2018, Parcelamento da Contribuição Patronal de Novembro/2017 a Abril/2018, Dívida Parcelada em 60 Meses, Conforme Lei Complementar nº. 411/2009 e 502/2015

Município de Uberaba MG						
Prestação de Contas Anual ao TCEMG - Exercício 2022						
Instituto de Previdência dos Servidores Públicos Municipais de Uberaba - IPSERV						
Termo de Acordo de Parcelamento de Dívida nº. 762/2018						
Parcelamento Contribuição Patronal de novembro/2017 a abril/2018						
Dívida Parcelada em 60 Meses Conforme Lei Compl. 411/2009 e 502/2015						
Parcela	Data de Vencimento da Parcela	Valor Inicial da Parcela	Valor da Parcela Paga pela PMU	Valor da Atualização	Valor da Parcela Amortizada	Saldo Devedor
					Saldo Devedor	1.546.398,20
44	30/01/2022	90.964,60	118.255,07	27.290,47	90.964,60	1.455.433,60
45	28/02/2022	90.964,60	118.764,79	27.800,19	90.964,60	1.364.469,00
46	30/03/2022	90.964,60	120.594,23	29.629,63	90.964,60	1.273.504,40
47	30/04/2022	90.964,60	122.242,55	31.277,95	90.964,60	1.182.539,80
48	30/05/2022	90.964,60	123.138,42	32.173,82	90.964,60	1.091.575,20
49	30/06/2022	90.964,60	124.684,22	33.719,62	90.964,60	1.000.610,60
50	30/07/2022	90.964,60	125.881,45	34.916,85	90.964,60	909.646,00
51	30/08/2022	90.964,60	127.616,97	36.652,37	90.964,60	818.681,40
52	30/09/2022	90.964,60	129.264,34	38.299,74	90.964,60	727.716,80
53	30/10/2022	90.964,60	129.802,94	38.838,34	90.964,60	636.752,20
54	30/11/2022	90.964,60	130.341,54	39.376,94	90.964,60	545.787,60
55	30/12/2022	90.964,60	134.063,17	43.098,57	90.964,60	454.823,00
Saldo do Parcelamento em 31/12/2022						454.823,00

18.6. Demonstrativo Termo de Acordo de Parcelamento de Dívida nº.592/2019, Parcelamento da Contribuição Patronal de Janeiro/2019 a Junho/2019, Dívida Parcelada em 60 Meses, Conforme Lei Complementar nº. 411/2009 e 502/2015

Município de Uberaba MG					
Prestação de Contas Anual ao TCEMG - Exercício de 2022					
Instituto de Previdência dos Servidores Públicos Municipais de Uberaba - IPSEPV					
Termo de Acordo de Parcelamento de Dívida nº 592/2019					
Parcelamento Contribuição Patronal de Janeiro/2019 a junho /2019					
Dívida Parcelada em 60 meses Conf. Lei Compl. 411/2009 e 502/2015					
Parcela	Data de Vencimento da Parcela	Valor inicial da Parcela Amortização	Valor da atualização	Valor da Parcela Paga pela PMU	Saldo Devedor
					2.380.268,97
30	30/01/2022	76.782,87	12.467,69	89.250,56	2.303.486,10
31	28/02/2022	76.782,87	12.877,10	89.659,97	2.226.703,23
32	30/03/2022	76.782,87	14.291,60	91.074,47	2.149.920,36
33	30/04/2022	76.782,87	15.554,02	92.336,89	2.073.137,49
34	30/05/2022	76.782,87	16.261,61	93.044,48	1.996.354,62
35	30/06/2022	76.782,87	17.451,25	94.234,12	1.919.571,75
36	30/07/2022	76.782,87	18.381,20	95.164,07	1.842.788,88
37	30/08/2022	76.782,87	19.721,68	96.504,55	1.766.006,01
38	30/09/2022	76.782,87	20.992,21	97.775,08	1.689.223,14
39	30/10/2022	76.782,87	21.424,84	98.207,71	1.612.440,27
40	30/11/2022	76.782,87	21.857,48	98.640,35	1.535.657,40
41	30/12/2022	76.782,87	24.690,22	101.473,09	1.458.874,53
Saldo do Parcelamento em 31/12/2022					1.458.874,53

18.7. Demonstrativo Termo de Acordo de Parcelamento de Dívida nº. 255/2019, Parcelamento da Contribuição Patronal de Maio/2018 a 13º Sal./2018 Dívida Parcelada em 60 Meses, Conforme Lei Complementar nº. 411/2009 e 502/2015

Município de Uberaba MG								
Prestação de Contas Anual ao TCEMG - Exercício de 2022								
Instituto de Previdência dos Servidores Públicos Municipais de Uberaba - IPSEV								
Termo de Acordo de Parcelamento de Dívida nº 255/2019								
Parcelamento Contribuição Patronal de Maio/2018 a 13º Sal. /2018								
Dívida Parcelada em 60 meses Conf. Lei Compl. 411/2009 e 502/2015								
Parcela	Data de Vencimento da Parcela	Valor Inicial da Parcela	Valor Corrigido da Parcela	Valor da Parcela Paga pela PMU	Valor da Parcela a ser Amortizado	Valor da Parcela Amortizada	Saldo Devedor	
							Saldo Devedor	3.848.035,14
34	30/01/2022	142.519,82	171.169,16	171.169,16	28.649,34	142.519,82		3.705.515,32
35	28/02/2022	142.519,82	171.940,19	171.940,19	29.420,37	142.519,82		3.562.995,50
36	30/03/2022	142.519,82	174.642,65	174.642,65	32.122,83	142.519,82		3.420.475,68
37	30/04/2022	142.519,82	177.057,72	177.057,72	34.537,90	142.519,82		3.277.955,86
38	30/05/2022	142.519,82	178.392,20	178.392,20	35.872,38	142.519,82		3.135.436,04
39	30/06/2022	142.519,82	180.669,74	180.669,74	38.149,92	142.519,82		2.992.916,22
40	30/07/2022	142.519,82	182.424,23	182.424,23	39.904,41	142.519,82		2.850.396,40
41	30/08/2022	142.519,82	184.986,74	184.986,74	42.466,92	142.519,82		2.707.876,58
42	30/09/2022	142.519,82	187.400,73	187.400,73	44.880,91	142.519,82		2.565.356,76
43	30/10/2022	142.519,82	188.215,52	188.215,52	45.695,70	142.519,82		2.422.836,94
44	30/11/2022	142.519,82	189.030,31	189.030,31	46.510,49	142.519,82		2.280.317,12
45	30/12/2022	142.519,82	194.460,88	194.460,88	51.941,06	142.519,82		2.137.797,30
Saldo do Parcelamento em 31/12/2022								2.137.797,30

18.8. Demonstrativo Termo de Acordo de Parcelamento de Dívida nº. 150/2020, Parcelamento da Contribuição Patronal de Janeiro/2019 a Julho/2019, Dívida Parcelada em 60 Meses, Conforme Lei Complementar nº. 411/2009 e 502/2015

Município de Uberaba MG						
Prestação de Contas Anual ao TCEMG - Exercício 2022						
Instituto de Previdência dos Servidores Públicos Municipais de Uberaba - IPSEV						
Termo de Acordo de Parcelamento de Dívida nº. 150/2020						
Parcelamento Contribuição Patronal de janeiro/2019 a julho/2019						
Dívida Parcelada em 60 Meses Conforme Lei Compl. 411/2009 e 502/2015						
Parcela	Data de Vencimento da Parcela	Valor Inicial da Parcela	Valor da Parcela Paga pela PMU	Valor da Atualização	Valor da Parcela Amortizada	Saldo Devedor
					Saldo Devedor	4.102.104,94
23	30/01/2022	107.950,13	118.784,55	10.834,42	107.950,13	3.994.154,81
24	28/02/2022	107.950,13	119.347,51	11.397,38	107.950,13	3.886.204,68
25	30/03/2022	107.950,13	121.244,08	13.293,95	107.950,13	3.778.254,55
26	30/04/2022	107.950,13	122.945,27	14.995,14	107.950,13	3.670.304,42
27	30/05/2022	107.950,13	123.902,73	15.952,60	107.950,13	3.562.354,29
28	30/06/2022	107.950,13	125.516,64	17.566,51	107.950,13	3.454.404,16
29	30/07/2022	107.950,13	126.765,36	18.815,23	107.950,13	3.346.454,03
30	30/08/2022	107.950,13	128.561,48	20.611,35	107.950,13	3.238.503,90
31	30/09/2022	107.950,13	130.285,98	22.335,85	107.950,13	3.130.553,77
32	30/10/2022	107.950,13	130.880,89	22.930,76	107.950,13	3.022.603,64
33	31/11/2022	107.950,13	131.475,81	23.525,68	107.950,13	2.914.653,51
34	30/12/2022	107.950,13	135.270,04	27.319,91	107.950,13	2.806.703,38
Saldo do Parcelamento em 31/12/2022						2.806.703,38

18.9. Demonstrativo Termo de Acordo de Parcelamento de Dívida nº. 515/2020, Parcelamento da Contribuição Patronal de Janeiro/2020 a Agosto/2020, Dívida Parcelada em 60 Meses, Conforme Lei Complementar nº. 411/2009 e 502/2015

Município de Uberaba MG						
Prestação de Contas Anual ao TCEMG - Exercício 2022						
Instituto de Previdência dos Servidores Públicos Municipais de Uberaba - IPSERV						
Termo de Acordo de Parcelamento de Dívida nº. 515/2020						
Parcelamento Contribuição Patronal de janeiro/2020 a agosto/2020						
Dívida Parcelada em 60 Meses Conforme Lei Compl. 411/2009 e 502/2015						
Parcela	Data de Vencimento da Parcela	Valor Inicial da Parcela	Valor da Parcela Paga pela PMU	Valor da Atualização	Valor da Parcela Amortizada	Saldo Devedor
					Saldo Devedor	5.596.512,26
15	30/01/2022	121.663,31	145.985,63	24.322,32	121.663,31	5.474.848,95
16	28/02/2022	121.663,31	146.664,64	25.001,33	121.663,31	5.353.185,64
17	30/03/2022	121.663,31	147.343,64	25.680,33	121.663,31	5.231.522,33
18	30/04/2022	121.663,31	155.342,88	33.679,57	121.663,31	5.109.859,02
19	30/05/2022	121.663,31	156.055,46	34.392,15	121.663,31	4.988.195,71
20	30/06/2022	121.663,31	159.176,97	37.513,66	121.663,31	4.866.532,40
21	30/07/2022	121.663,31	160.976,01	39.312,70	121.663,31	4.744.869,09
22	30/08/2022	121.663,31	161.379,13	39.715,82	121.663,31	4.623.205,78
23	30/09/2022	121.663,31	161.519,90	39.856,59	121.663,31	4.501.542,47
24	30/10/2022	121.663,31	161.457,92	39.794,61	121.663,31	4.379.879,16
25	30/11/2022	121.663,31	162.671,45	41.008,14	121.663,31	4.258.215,85
26	30/12/2022	121.663,31	164.054,34	42.391,03	121.663,31	4.136.552,54
Saldo do Parcelamento em 31/12/2022						4.136.552,54

18.10. Demonstrativo Termo de Acordo de Parcelamento de Dívida nº. 590/2021 – Contribuição Patronal de setembro/2020 a dezembro/2020 e 13º salário - Parcelada em 20 Meses, Conforme Lei Complementar nº. 411/2009 e 502/2015

<i>Município de Uberaba MG</i>					
<i>Prestação de Contas Anual ao TCEMG - Exercício de 2022</i>					
<i>Instituto de Previdência dos Servidores Públicos Municipais de Uberaba - IPSEPV</i>					
<i>Termo de Acordo de Parcelamento de Dívida nº 590/2021</i>					
<i>Parcelamento Contribuição Patronal de setembro/2020 a dezembro/2020 e 13º salário -</i>					
<i>Dívida Parcelada em 20 meses Conf. Lei Compl. 411/2009 e 502/2015 - Valor consolidado atualizado: R\$ 5.817.765,17</i>					
<i>Parcela</i>	<i>Data de Vencimento da Parcela</i>	<i>Valor da Parcela Paga pela PMU</i>	<i>Valor da Atualização</i>	<i>Valor a ser Amortizado</i>	<i>Saldo Devedor</i>
					3.199.770,86
10	10/01/2022	323.941,89	33.053,63	290.888,26	2.908.882,60
11	10/02/2022	325.484,47	34.596,21	290.888,26	2.617.994,34
12	10/03/2022	327.027,06	36.138,80	290.888,26	2.327.106,08
13	10/04/2022	344.802,94	53.914,68	290.888,26	2.036.217,82
14	10/05/2022	346.421,73	55.533,47	290.888,26	1.745.329,56
15	10/06/2022	353.387,78	62.499,52	290.888,26	1.454.441,30
16	10/07/2022	357.387,64	66.499,38	290.888,26	1.163.553,04
17	10/08/2022	358.351,86	67.463,60	290.888,26	872.664,78
18	10/09/2022	358.696,93	67.808,67	290.888,26	581.776,52
19	10/10/2022	358.592,79	67.704,53	290.888,26	290.888,26
20	10/11/2022	361.318,12	70.429,86	290.888,26	0,00
<i>Saldo do Parcelamento em 31/12/2022</i>					<i>0,00</i>

19. Obediência aos Prazos do Sistema Informatizado de Contas dos Municípios – SICOM

Como estabelece o item 1.10 do Anexo I da Instrução Normativa nº 04/2017, do TCE-MG, acerca do cumprimento por parte do Município dos prazos de envio das informações por meio do Sistema Informatizado de Contas do Município (SICOM), cumpre esclarecer que os dados relativos ao exercício de 2022 foram prestados pela administração direta e indireta do Município de Uberaba.

*Ressalta-se que no exercício de 2022, as remessas dos Módulos Acompanhamento Mensal - AM, Balancete Contábil – BLCT, Folha de Pagamento- FLPG e Editais e Obras – SISOP, foram analisadas pelo TCEMG o qual considerou o Poder Executivo e as Entidades da Administração Indireta em “**situação de adimplência**”.*

Ressalta-se que a remessa dos dados referentes ao SISOP demandou adequações nos Sistema de Suprimentos da Prefeitura, ocasionando atrasos nos envios. Conforme declaração da Secretaria de Serviços Urbanos e Obras as inconsistências foram verificadas e solucionadas.

20. Considerações Gerais

20.1. Ouvidoria e Transparência Governamental

O Poder Executivo do Município de Uberaba/MG, em obediência à Lei Complementar nº 101, de 04 de maio de 2000, a qual traz como pressupostos da responsabilidade fiscal a ação planejada e transparente, assim como elenca instrumentos de transparência da gestão fiscal, bem como à Lei Complementar nº 131, de 27 de maio de 2009, ao Decreto Federal nº 10.540, de 05 de novembro de 2020, ao Decreto Municipal, de 25 de novembro de 2010, dispõe sobre a obrigatoriedade das entidades da administração direta e indireta, de disponibilizarem em links, individualizados, no Portal de Transparência da Prefeitura Municipal de Uberaba.

Consolidando o regime democrático brasileiro e o fortalecimento das políticas de transparência pública, foi sancionada a Lei nº 12.527, em 18 de novembro de 2011, sendo regulamentada pelo Decreto Municipal nº 4.955, de 17 de julho de 2012, no âmbito da administração direta e indireta do Poder Executivo Municipal de Uberaba (MG), que define os procedimentos para a garantia do acesso do cidadão às informações públicas.

Com objetivo de proteger a privacidade e a liberdade do indivíduo, foi instituída a Lei nº 13.709, de 14 de agosto de 2018, Lei Geral de Proteção de Dados Pessoais – LGPD, que no âmbito municipal passou a ser regulamentado pelo Decreto nº 966, de 18 de agosto de 2021.

Dados divulgados pelo Instituto Aquila e o Grupo Bandeirantes de Comunicação classificaram o município de Uberaba em 1º lugar no pilar “Eficiência Fiscal e Transparência” na etapa estadual do 1º prêmio “Band Cidades Excelentes”.

No ano de 2022 foram fomentadas várias Ações e Projetos de Transparência de acessibilidade ao público em geral, apresentando como destaques as seguintes implementações:

- *Gestão de Transparência, Integridade e Transparência (Matriz TIP do Programa Time Brasil).*
- *Atendimento Móvel da Ouvidoria através do Projeto “Uberaba Aqui”.*
- *Preservação do Direito Constitucional de Proteção à Informação Pessoal prevista na Lei Geral de Proteção de Dados Pessoais, trabalhando diretamente na implementação da LGPD no Município.*
- *Divulgação de maneira mais ampla da unidade de Ouvidoria e seus serviços através da reorganização do Site e da Carta de Serviços.*
- *Produção de Relatórios Mensal, Trimestral, Semestral e Anual de atendimento de Ouvidoria e dos Serviços de Informação ao Cidadão para auxílio nas tomadas de decisões.*
- *Criação de nova página da Ouvidoria com acesso facilitado e didático, com a finalidade de tornar acessível a qualquer cidadão.*

-
- *Adesão ao Programa Nacional de Prevenção à Corrupção.*
 - *Preocupação com os dados pessoais dos manifestantes, aplicando a Lei Geral de Proteção de Dados Pessoais, informando o cidadão sobre o seu direito de proteger seus dados e capacitando os servidores públicos municipais.*
 - *Assinatura de Acordo de Cooperação Técnica com MPMG-Ouvidoria/AMM nº 01/2021 e MPMG nº 096/2021, com o objetivo de facilitar a tramitação de manifestações apresentadas na Ouvidoria do MPMG para as ouvidorias dos municípios do Estado com a racionalização e melhoria do atendimento ao cidadão.*

Os pontos acima destacados de maneira exemplificativa traduzem o universo de ações que compreendem a atuação da Ouvidoria que foram priorizadas no exercício de 2022, atividades consideradas essenciais para o adequado desenvolvimento do setor, com foco em ações de sensibilização interna capazes de demonstrar a importância da comunicação e da cultura da transparência, assim como ações externas para fomentar o controle social e a Transparência Governamental.

Tais ações foram eleitas atividades que se voltam para o alcance da excelência no atendimento às demandas de ouvidoria, celeridade e qualidade da resposta, satisfação do usuário, apoio interno e estímulo ao desenvolvimento da cidadania, assegurando que o Departamento de Ouvidoria e Transparência Governamental seja um efetivo canal de comunicação e interação com a sociedade capaz de fortalecer a transparência e promover o controle social.

Destacamos ainda, uma adequação à nova realidade digital, capaz de buscar atualizações que contemplem um governo eficiente, digital, aberto e transparente com medidas de segurança aptas a proteger os dados pessoais e facilitar o uso e acesso às informações de maneira acessível.

Quanto aos dados das atividades de ouvidoria, podemos destacar os seguintes números:

Município de Uberaba MG

Prestação de Contas Anual ao TCEMG - Exercício de 2022

Atividades de Ouvidoria

<i>Quantidade de Manifestações no Exercício de 2022</i>		<i>342</i>
<i>Respondidas</i>	<i>Arquivadas</i>	<i>Em Tratamento</i>
<i>273</i>	<i>47</i>	<i>22</i>
<i>Dentro do Prazo</i>	<i>Fora do Prazo</i>	<i>Prazo Médio</i>
<i>100%</i>	<i>0</i>	<i>23,37 dias</i>

No exercício de 2022, foram registradas **342 manifestações**, sendo que, em comparação ao mesmo período de 2021, percebe-se uma diminuição de **30,77%**, o que demonstra um aumento na satisfação com o serviço público prestado.

Conforme as normativas de Ouvidoria, as manifestações recepcionadas no Departamento de Ouvidoria e Transparência Governamental, foram encaminhadas aos Órgãos demandados, e devidamente respondidas aos cidadãos, apontando o entendimento da Administração e as providências relativas ao caso apresentado.

No tocante às manifestações que demandavam providências diretamente no local informado na manifestação, foram realizadas visitas “in loco” para direta averiguação da situação.

Destacamos ainda, a atuação da Ouvidoria na resolução de conflitos, auxiliando o cidadão na solução de sua demanda em diversas ocasiões, além de propiciar um atendimento eficiente e eficaz.

Importante mencionar a busca pela mediação e resolução imediata de situações informadas pelo demandante, prática utilizada sempre que possível nos atendimentos e que tornou capaz de identificar o reconhecimento dos usuários.

Podemos afirmar que a Ouvidoria realizou seu papel de mediação entre o cidadão e a Administração Pública Municipal, apresentando ao governo

municipal eventuais falhas e deficiências e sobretudo acolhendo e atendendo o munícipe.

Concluindo, percebe-se que 2022 foi marcado por muitas mudanças que trouxeram novo olhar para Ouvidoria e Transparência Governamental, passando a ser mais do que o lugar para participar das ações do Governo, ou seja, passando a ser uma esperança de receber melhores condições de vida.

20.2. Dívida do Estado de Minas Gerais com o Município de Uberaba

No exercício de 2022, encontram-se ainda registrados valores de Transferências Constitucionais devidos pelo Governo do Estado de Minas Gerais destinadas a atender as ações e serviços essenciais à população do município de Uberaba.

*O saldo da Dívida do Estado de Minas Gerais com o município em 31 de dezembro de 2021 era de **R\$ 64.442.705,87** (sessenta e quatro milhões, quatrocentos e quarenta e dois mil, setecentos e cinco reais e oitenta e sete centavos) e durante o exercício de 2022, o Estado repassou ao Município a quantia de **R\$ 10.957.563,94** (dez milhões, novecentos e cinquenta e sete mil, quinhentos e sessenta e três reais e noventa e quatro centavos), referente ao pagamento do FUNDEB (ITCD, IPVA e ICMS, extinguindo-se assim a dívida com o Fundo.*

*Também em 2022, foram contabilizados os rendimentos devidos a favor do município no valor de **R\$ 521.600,33** (quinhentos e vinte e um mil, seiscentos reais e trinta e três centavos) referentes a bloqueio judicial realizado em conta do município a favor do Estado, conforme alvará e processo judicial PJE 5014363-71.2018.8.13.0701.*

*O valor de **R\$ 3.372.056,87** (três milhões, trezentos e setenta e dois mil, cinquenta e seis reais e oitenta e sete centavos) que refere-se à Dedução do FUNDEB do bloqueio judicial citado anteriormente foi considerado como parte do pagamento do acordo entre o Estado e o Município*

Assim, o valor da **Dívida do Estado de Minas Gerais** com o Município contabilizava em conta específica de Controle, em 31 de dezembro de 2022, o montante de **R\$ 50.634.685,39** (cinquenta milhões, seiscentos e trinta e quatro mil, seiscentos e oitenta e cinco reais e trinta e nove centavos), provenientes de repasses de Piso Social - Programa da Secretaria de Desenvolvimento Social e Ações relacionadas à Secretaria de Saúde.

O Município de Uberaba tem procurado manter o equilíbrio das suas contas, por meio de um controle de realização de despesas, exercido pelo Comitê de Gestão Eficiente, que tem como competências examinar e deliberar sobre a autorização das despesas públicas e propor medidas administrativas para a redução dos custos e aumento das receitas, sem perder a eficácia dos serviços públicos.

20.3.Receita Tributária

Com intuito de melhoria na arrecadação e viabilização dos recebimentos dos tributos, em 09 de agosto de 2019, foi instituído o Decreto nº 4.119, que trata em seu art. 3º sobre o crédito tributário, objeto da Certidão da Dívida Ativa – CDA, protestado, que poderá ser quitado à vista ou parcelado.

Em decorrência do Decreto nº 5.402, de 26 de março de 2020, que trata em seu Art. 1º inciso IX, sobre a suspensão dos protestos de títulos e execuções fiscais, salvo para evitar a prescrição, o município de Uberaba, no exercício de 2022, não encaminhou notificações de protesto ao cartório.

No exercício de 2022, a quantidade de notificações emitidas via Certidão de Dívida Ativa (CDA) ficou na ordem de **14.340**, totalizando o valor de **R\$ 31.073.824,10** (trinta e um milhões, setenta e três mil, oitocentos e vinte e quatro reais e dez centavos).

No mesmo período foram quitados via administrativo o total de **3.637** títulos, sendo **2.558** na condição de pagamento à vista no valor de **R\$ 3.554.076,99** (três milhões, quinhentos e cinquenta e quatro mil, setenta e seis reais e noventa e nove centavos) e **1.079** títulos negociados com o ente municipal.



*Em relação aos títulos quitados via cartório, a quantidade recebida no ano de 2022, refere-se a **2.008** títulos, protestados em anos anteriores, perfazendo total de **R\$ 1.563.694,53** (um milhão, quinhentos e sessenta e três mil, seiscentos e noventa e quatro reais e cinquenta e três centavos).*

21. Parecer Conclusivo da Controladoria Geral do Município

A Controladoria Geral em obediência à Instrução Normativa nº. 04/2017 – TCEMG examinou o Processo de Prestação de Contas do Município de Uberaba (MG), levantado em 31 de dezembro de 2022 e constatou que está em condições de ser submetido à apreciação desse Egrégio Tribunal de Contas do Estado de Minas Gerais, uma vez que o processo está instruído com os documentos que demonstram o atendimento a todos os aspectos exigidos pela legislação e que foram avaliados nos seus respectivos itens deste relatório.

Diante do exposto, esta Controladoria Geral manifesta-se pela Aprovação das Contas do Município de Uberaba relativas ao Exercício de 2022, objeto de análise e emissão desse relatório.

Uberaba, 31 de março de 2023.

Júnia Cecília Camargo de Oliveira
Controladora Geral